

opinionway,



Baromètre
« Les Français,
*l'agriculture
et l'alimentation* »

4^{ème} vague | Février 2025





opinionway

Crédits : dev-asangbam

La méthodologie

La méthodologie

Toute publication totale ou partielle doit impérativement utiliser la mention complète suivante :

« Sondage OpinionWay pour Calif »

et aucune reprise de l'enquête ne pourra être dissociée de cet intitulé



Echantillon de **1009 personnes, représentatif de la population française** âgée de 18 ans et plus.

L'échantillon a été constitué selon la **méthode des quotas**, au regard des critères de sexe, d'âge, de catégorie socioprofessionnelle, de catégorie d'agglomération et de région de résidence.



L'échantillon a été interrogé par **questionnaire auto-administré en ligne sur système CAWI** (Computer Assisted Web Interview).



Les interviews ont été réalisées le 5 et le 6 février 2025

Pour les remercier de leur participation, les panélistes ont touché des incentives ou ont fait un don à l'association proposée de leur choix.



OpinionWay a réalisé cette enquête en appliquant les procédures et règles de la **norme ISO 20252**



Les résultats de ce sondage doivent être lus en tenant compte des marges d'incertitude : 1,4 à 3,1 points au plus pour un échantillon de 1000 répondants



Les résultats

opinionway

1

L'alimentation,
marqueur de la
France





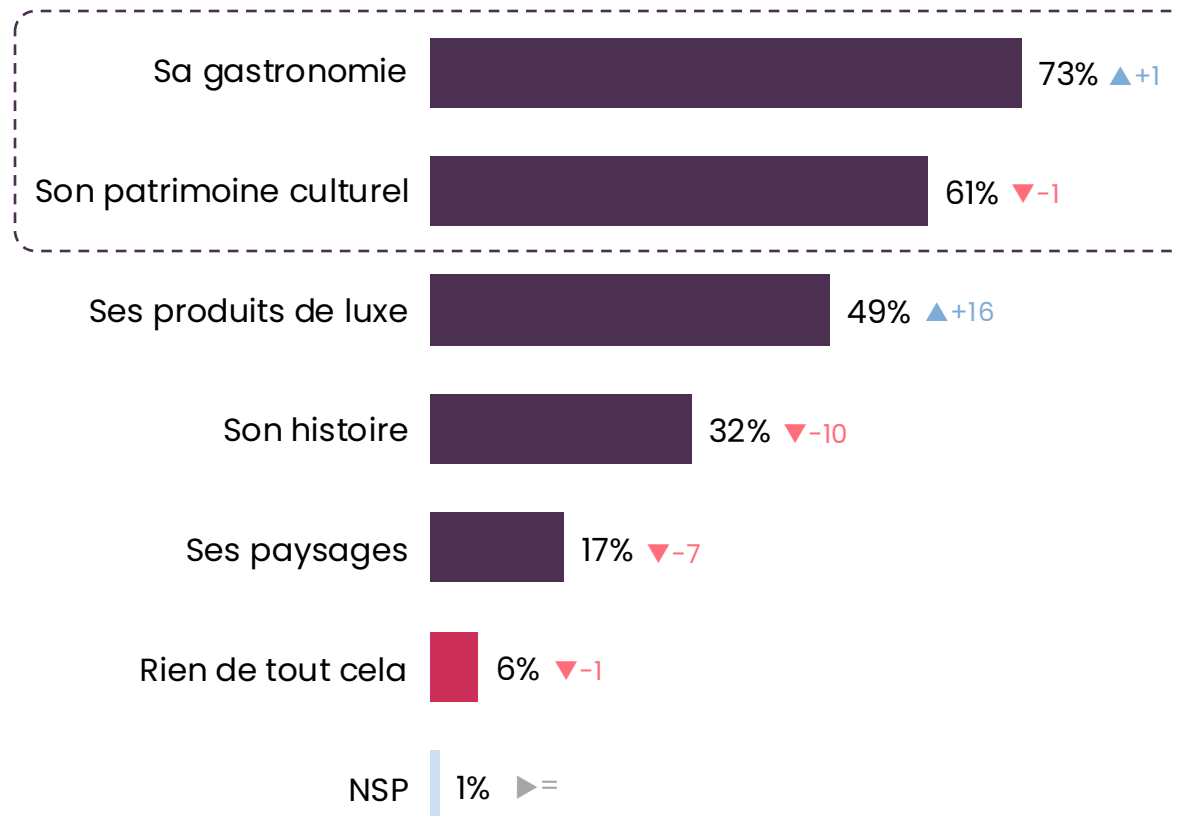
Les caractéristiques de la France à l'étranger



1009
personnes

Q. Selon vous, parmi les caractéristiques suivantes, qu'est-ce qui caractérise le plus la France à l'étranger ?

Trois réponses possibles – Total supérieur à 100%





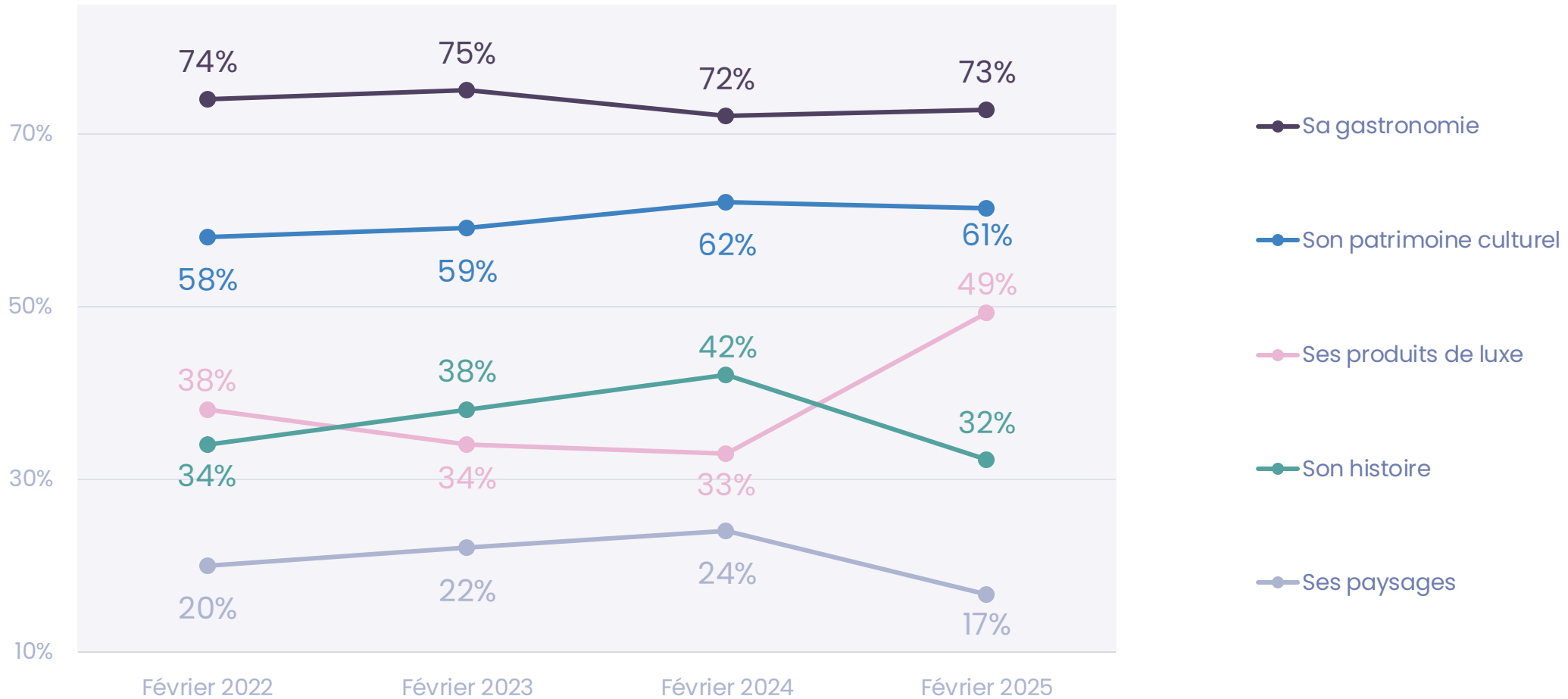
Les caractéristiques de la France à l'étranger



1009
personnes

Q. Selon vous, parmi les caractéristiques suivantes, qu'est-ce qui caractérise le plus la France à l'étranger ?

Trois réponses possibles – Total supérieur à 100%





Les caractéristiques de la France à l'étranger



1009
personnes

Q. Selon vous, parmi les caractéristiques suivantes, qu'est-ce qui caractérise le plus la France à l'étranger ?

Trois réponses possibles – Total supérieur à 100%

	% Total	SEXE		ÂGE					STATUT		
		Homme	Femme	18-24 ans	25-34 ans	35-49 ans	50-64 ans	65 ans et plus	CSP +	CSP -	Inactif
Sa gastronomie	73%	73%	73%	73%	69%	69%	76%	75%	77%	66%	75%
Son patrimoine culturel	61%	59%	63%	53%	48%	55%	67%	72%	60%	60%	63%
Ses produits de luxe	49%	54%	45%	40%	32%	42%	53%	65%	46%	40%	56%
Son histoire	32%	35%	30%	37%	30%	33%	34%	29%	36%	33%	29%
Ses paysages	17%	19%	15%	22%	19%	15%	17%	14%	18%	18%	15%
Rien de tout cela	6%	5%	7%	3%	9%	11%	4%	2%	5%	9%	5%



Les caractéristiques de la France à l'étranger



1009
personnes

Q. Selon vous, parmi les caractéristiques suivantes, qu'est-ce qui caractérise le plus la France à l'étranger ?

Trois réponses possibles – Total supérieur à 100%

	% Total	Vote au premier tour de l'élection présidentielle 2022						
		Jean-Luc Mélenchon	Yannick Jadot	Emmanuel Macron	Valérie Pécresse	Éric Zemmour	Marine Le Pen	Abstention/Blanc /Nul/NSP
Sa gastronomie	73%	78%	57%	70%	86%	79%	74%	70%
Son patrimoine culturel	61%	67%	58%	69%	68%	59%	53%	58%
Ses produits de luxe	49%	44%	53%	59%	65%	66%	43%	47%
Son histoire	32%	28%	34%	37%	33%	37%	34%	27%
Ses paysages	17%	20%	21%	19%	15%	10%	14%	13%
Rien de tout cela	6%	2%	13%	2%	2%	2%	6%	10%

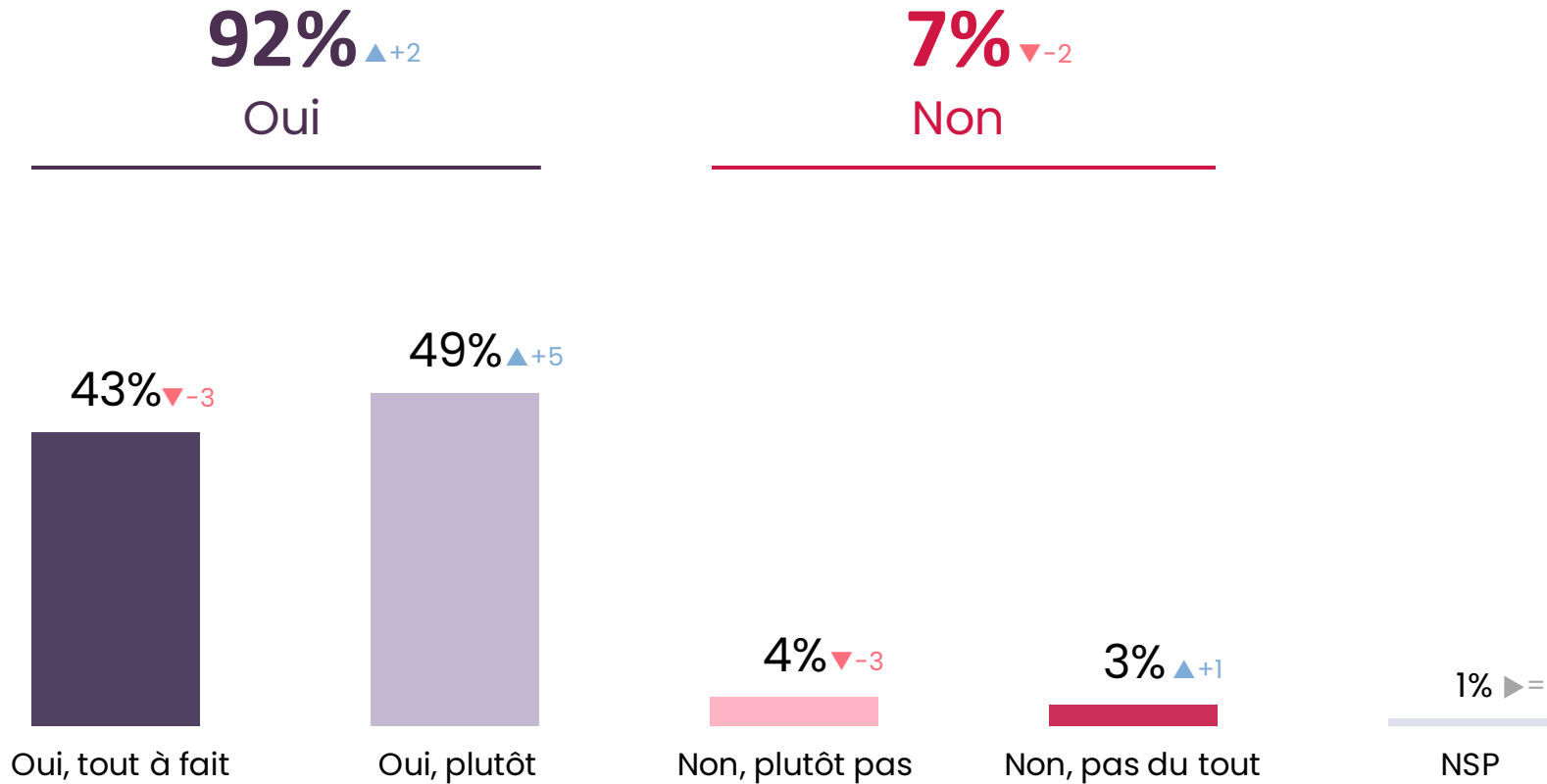


L'importance de l'alimentation dans le mode de vie à la française



1009
personnes

Q. Diriez-vous que l'alimentation est une composante essentielle du mode de vie à la Française ?



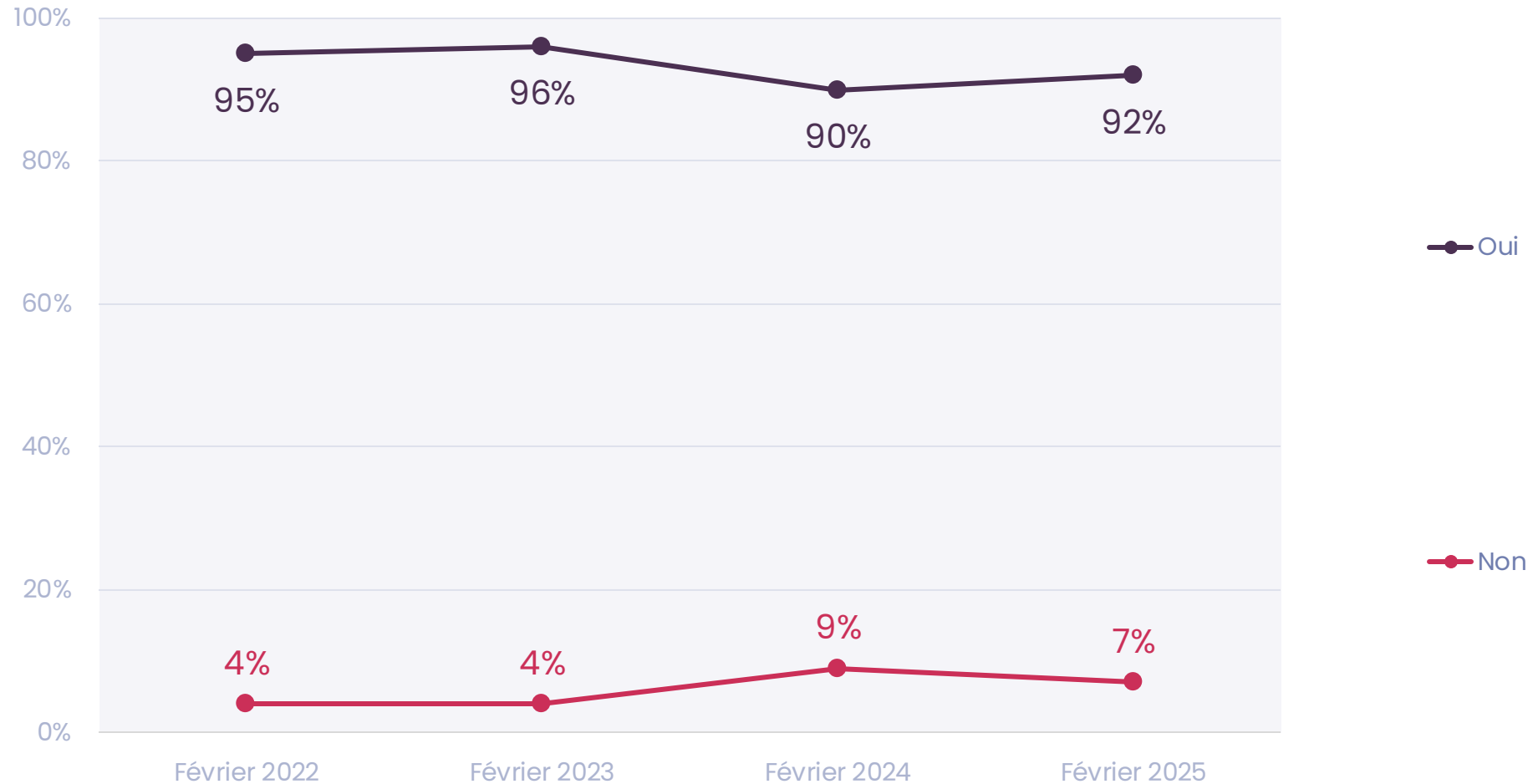


L'importance de l'alimentation dans le mode de vie à la française



1009
personnes

Q. Diriez-vous que l'alimentation est une composante essentielle du mode de vie à la Française ?





L'importance de l'alimentation dans le mode de vie à la française



1009
personnes

Q. Diriez-vous que l'alimentation est une composante essentielle du mode de vie à la Française ?

	% Total	SEXE		ÂGE					STATUT		
		Homme	Femme	18-24 ans	25-34 ans	35-49 ans	50-64 ans	65 ans et plus	CSP +	CSP -	Inactif
Sous-total Oui	92%	93%	91%	88%	88%	86%	94%	97%	91%	90%	93%
...Oui, tout à fait	43%	43%	43%	55%	42%	41%	45%	38%	43%	43%	42%
...Oui, plutôt	49%	50%	48%	33%	46%	45%	49%	59%	48%	47%	51%
Sous-total Non	7%	5%	9%	7%	10%	13%	5%	3%	8%	9%	6%
...Non, plutôt pas	4%	3%	5%	3%	7%	6%	2%	3%	5%	4%	4%
...Non, pas du tout	3%	2%	4%	4%	3%	7%	3%	-	3%	5%	2%



L'importance de l'alimentation dans le mode de vie à la française



1009
personnes

Q. Diriez-vous que l'alimentation est une composante essentielle du mode de vie à la Française ?

	% Total	Vote au premier tour de l'élection présidentielle 2022						
		Jean-Luc Mélenchon	Yannick Jadot	Emmanuel Macron	Valérie Pécresse	Éric Zemmour	Marine Le Pen	Abstention/Blanc /Nul/NSP
Sous-total Oui	92%	96%	90%	99%	97%	90%	88%	86%
...Oui, tout à fait	43%	35%	47%	51%	48%	35%	45%	38%
...Oui, plutôt	49%	61%	43%	48%	49%	55%	43%	48%
Sous-total Non	7%	3%	10%	1%	3%	10%	11%	12%
...Non, plutôt pas	4%	3%	7%	1%	-	8%	9%	4%
...Non, pas du tout	3%	-	3%	-	3%	2%	2%	8%

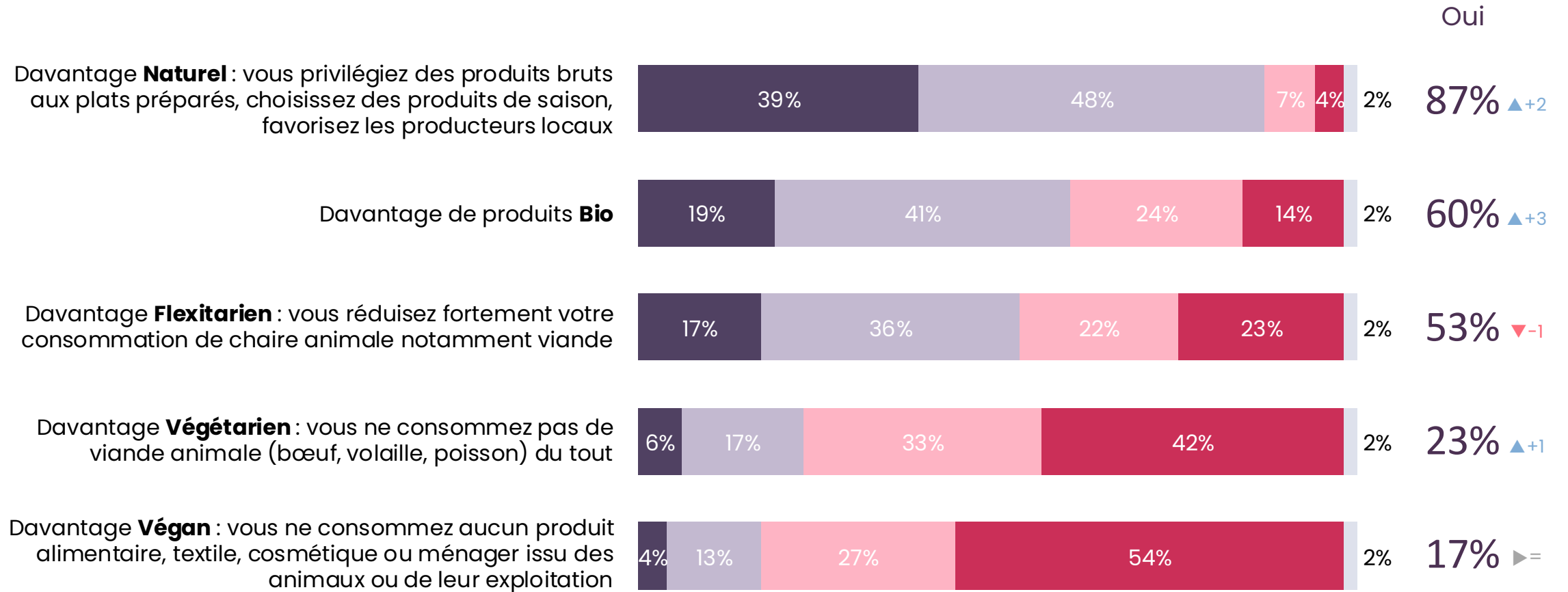


Le régime alimentaire préféré à l'avenir



1009 personnes

Q. Demain, vous aimeriez manger... ?



● Oui, tout à fait ● Oui, plutôt ● Non, plutôt pas ● Non, pas du tout ● NSP

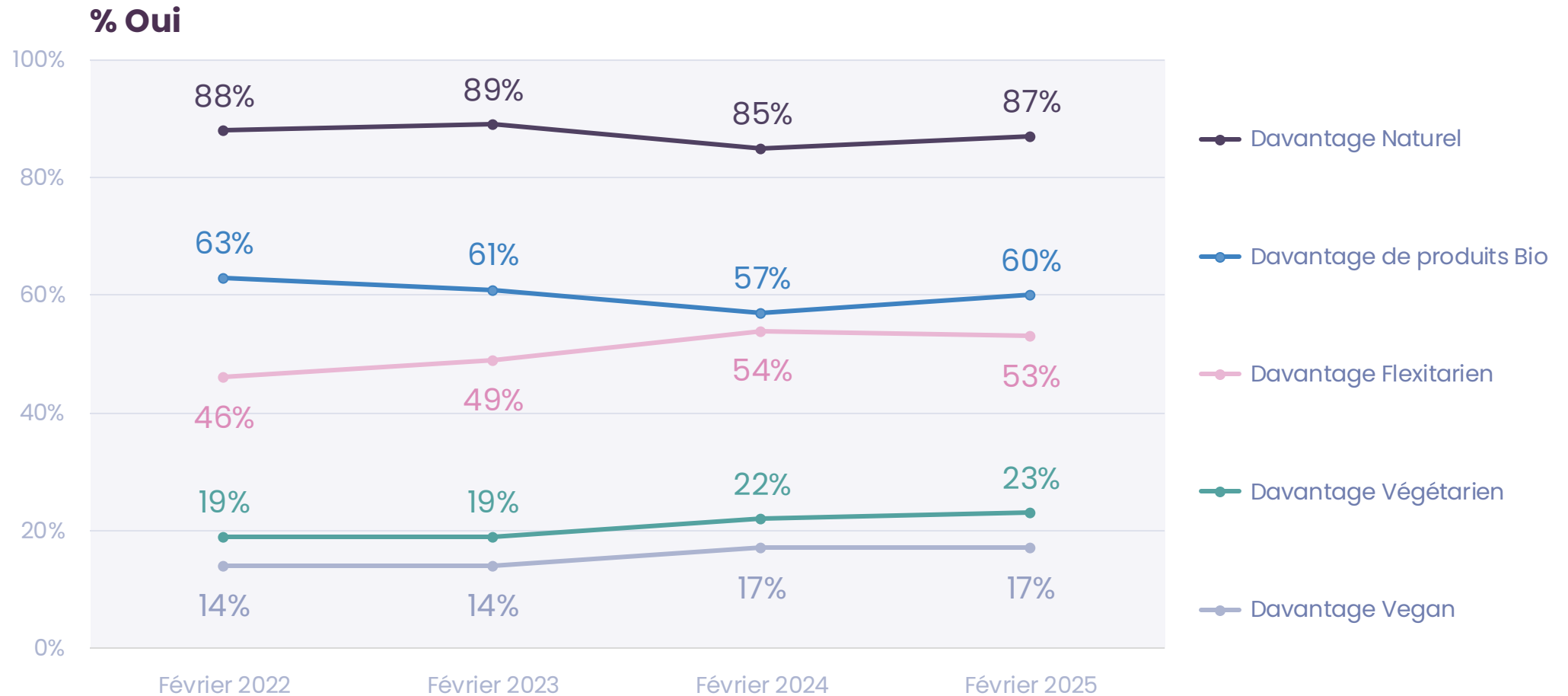


Le régime alimentaire préféré à l'avenir

Q. Demain, vous aimeriez manger... ?



1009
personnes





Le régime alimentaire préféré à l'avenir

Q. Demain, vous aimeriez manger... ?



1009 personnes

	% Oui	SEXE		ÂGE					STATUT		
		Homme	Femme	18-24 ans	25-34 ans	35-49 ans	50-64 ans	65 ans et plus	CSP +	CSP -	Inactif
Davantage Naturel	87%	87%	87%	77%	87%	83%	88%	94%	88%	85%	88%
Davantage de produits Bio	60%	59%	60%	64%	60%	53%	61%	62%	63%	57%	59%
Davantage Flexitarien	53%	49%	57%	55%	63%	53%	53%	46%	59%	55%	48%
Davantage Végétarien	23%	20%	26%	39%	33%	22%	22%	13%	28%	25%	18%
Davantage Vegan	17%	18%	16%	23%	30%	18%	16%	7%	24%	19%	12%



Le régime alimentaire préféré à l'avenir

Q. Demain, vous aimeriez manger... ?



1009
personnes

	% Oui	Vote au premier tour de l'élection présidentielle 2022						
		Jean-Luc Mélenchon	Yannick Jadot	Emmanuel Macron	Valérie Pécresse	Éric Zemmour	Marine Le Pen	Abstention/Blanc /Nul/NSP
Davantage Naturel	87%	89%	94%	92%	93%	94%	83%	83%
Davantage de produits Bio	60%	75%	74%	65%	51%	48%	47%	54%
Davantage Flexitarien	53%	68%	73%	52%	36%	39%	43%	53%
Davantage Végétarien	23%	30%	42%	18%	13%	9%	17%	26%
Davantage Vegan	17%	24%	25%	14%	12%	7%	11%	19%

2

L'image des acteurs
de l'alimentation



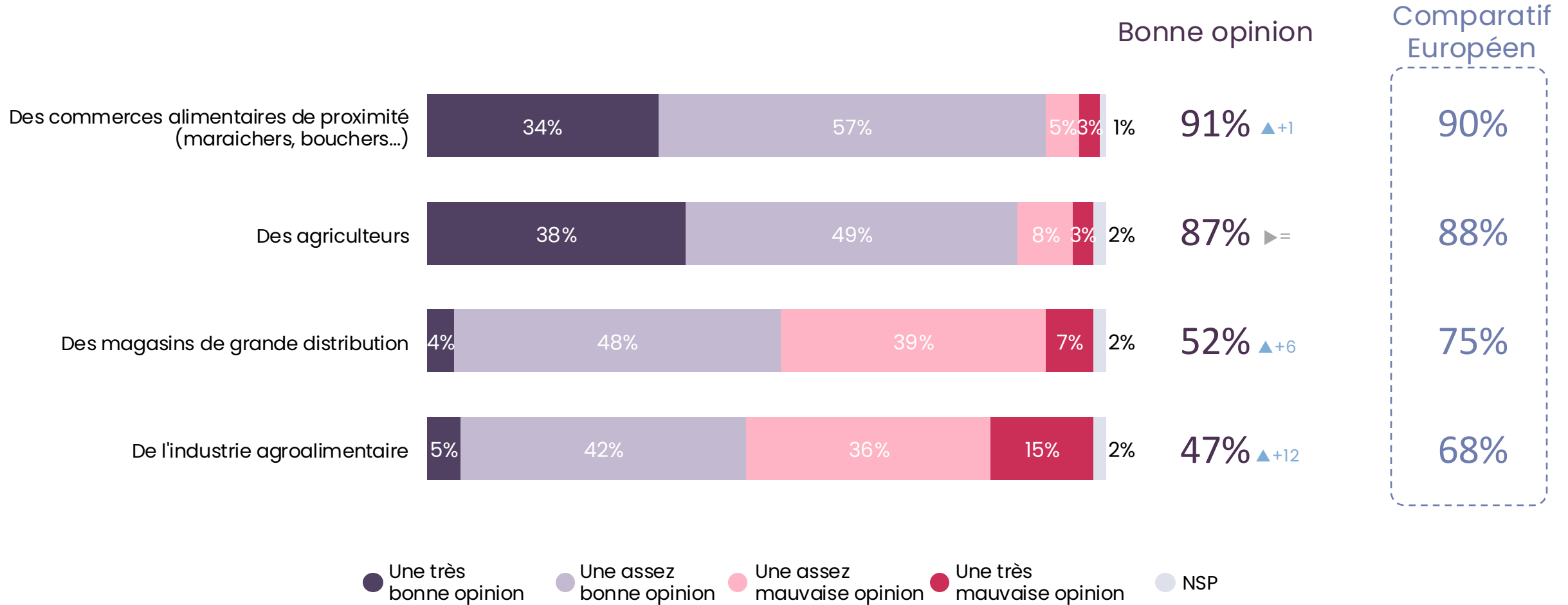


L'image des acteurs de l'alimentation

Q. Quelle opinion avez-vous... ?



1009 personnes











L'image des acteurs de l'alimentation

Q. Quelle opinion avez-vous... ?



1009 personnes

Comparatif Européen

	% Une bonne opinion	 ALLEMAGNE	 EUROPE DU SUD	 ITALIE	 ESPAGNE	 EUROPE CENTRALE ET ORIENTALE	 EUROPE DU NORD
Des commerces alimentaires de proximité (maraichers, bouchers...)	90%	92%	89%	88%	91%	88%	87%
Des agriculteurs	88%	90%	89%	87%	89%	83%	85%
Des magasins de grande distribution	75%	82%	80%	75%	87%	77%	65%
De l'industrie agroalimentaire	68%	66%	70%	67%	73%	77%	70%

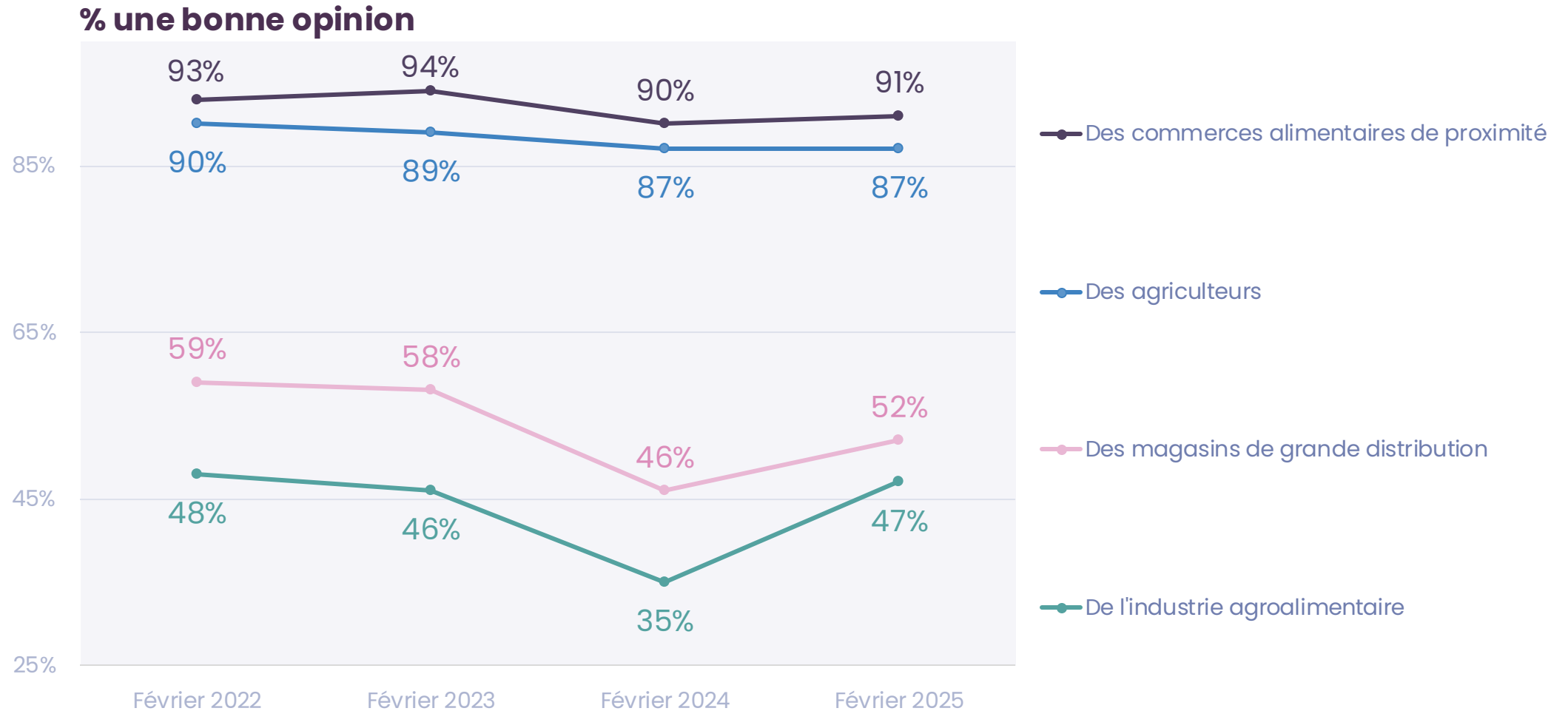


L'image des acteurs de l'alimentation

Q. Quelle opinion avez-vous... ?



1009
personnes





L'image des acteurs de l'alimentation

Q. Quelle opinion avez-vous... ?



1009
personnes

	% Une bonne opinion	SEXE		ÂGE					STATUT		
		Homme	Femme	18-24 ans	25-34 ans	35-49 ans	50-64 ans	65 ans et plus	CSP +	CSP -	Inactif
Des commerces alimentaires de proximité (maraichers, bouchers...)	91%	91%	92%	88%	88%	86%	95%	97%	91%	90%	94%
Des agriculteurs	87%	86%	89%	89%	83%	85%	86%	92%	81%	87%	92%
Des magasins de grande distribution	52%	54%	50%	58%	56%	46%	49%	56%	50%	51%	55%
De l'industrie agroalimentaire	47%	45%	49%	56%	53%	43%	45%	46%	43%	51%	47%



L'image des acteurs de l'alimentation

Q. Quelle opinion avez-vous... ?



1009
personnes

	% Une bonne opinion	Vote au premier tour de l'élection présidentielle 2022						
		Jean-Luc Mélenchon	Yannick Jadot	Emmanuel Macron	Valérie Pécresse	Éric Zemmour	Marine Le Pen	Abstention/Blanc /Nul/NSP
Des commerces alimentaires de proximité (maraichers, bouchers...)	91%	88%	89%	98%	94%	92%	92%	88%
Des agriculteurs	87%	82%	79%	94%	95%	90%	92%	82%
Des magasins de grande distribution	52%	45%	34%	65%	56%	44%	60%	48%
De l'industrie agroalimentaire	47%	40%	25%	57%	59%	40%	51%	48%

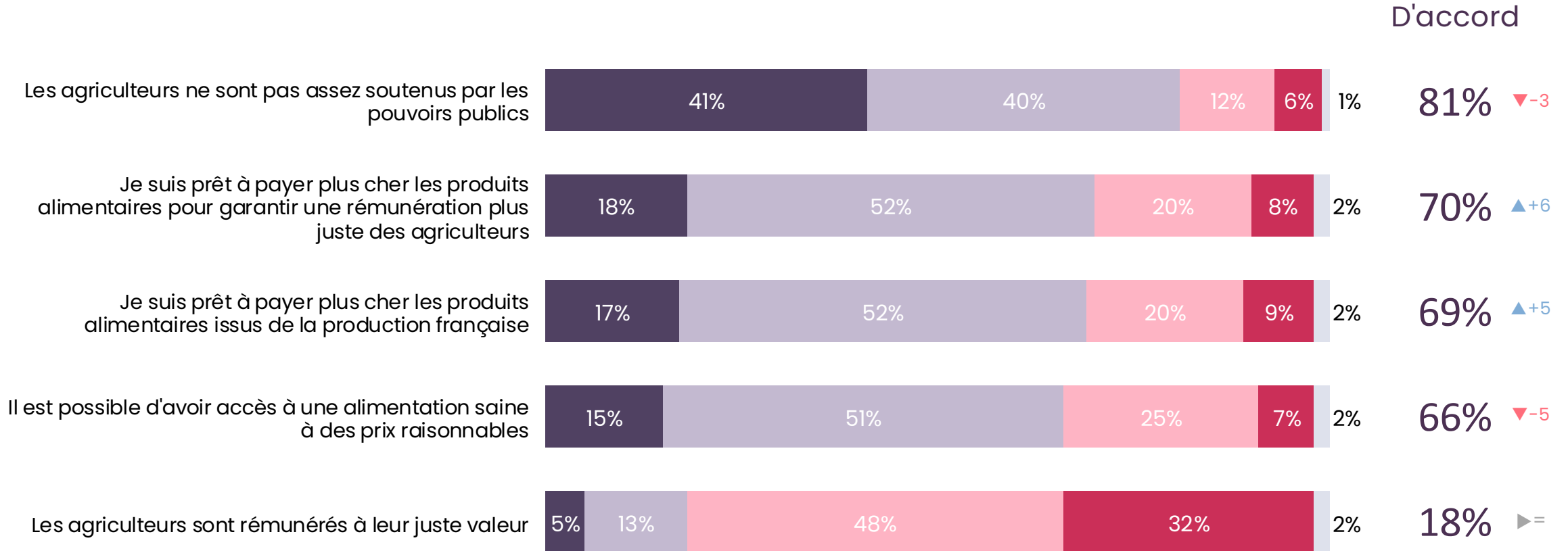


La perception des agriculteurs et de leur travail



1009 personnes

Q. Êtes-vous d'accord ou pas d'accord avec chacune des affirmations suivantes ?



● Tout à fait d'accord
 ● Plutôt d'accord
 ● Plutôt pas d'accord
 ● Pas du tout d'accord
 ● NSP



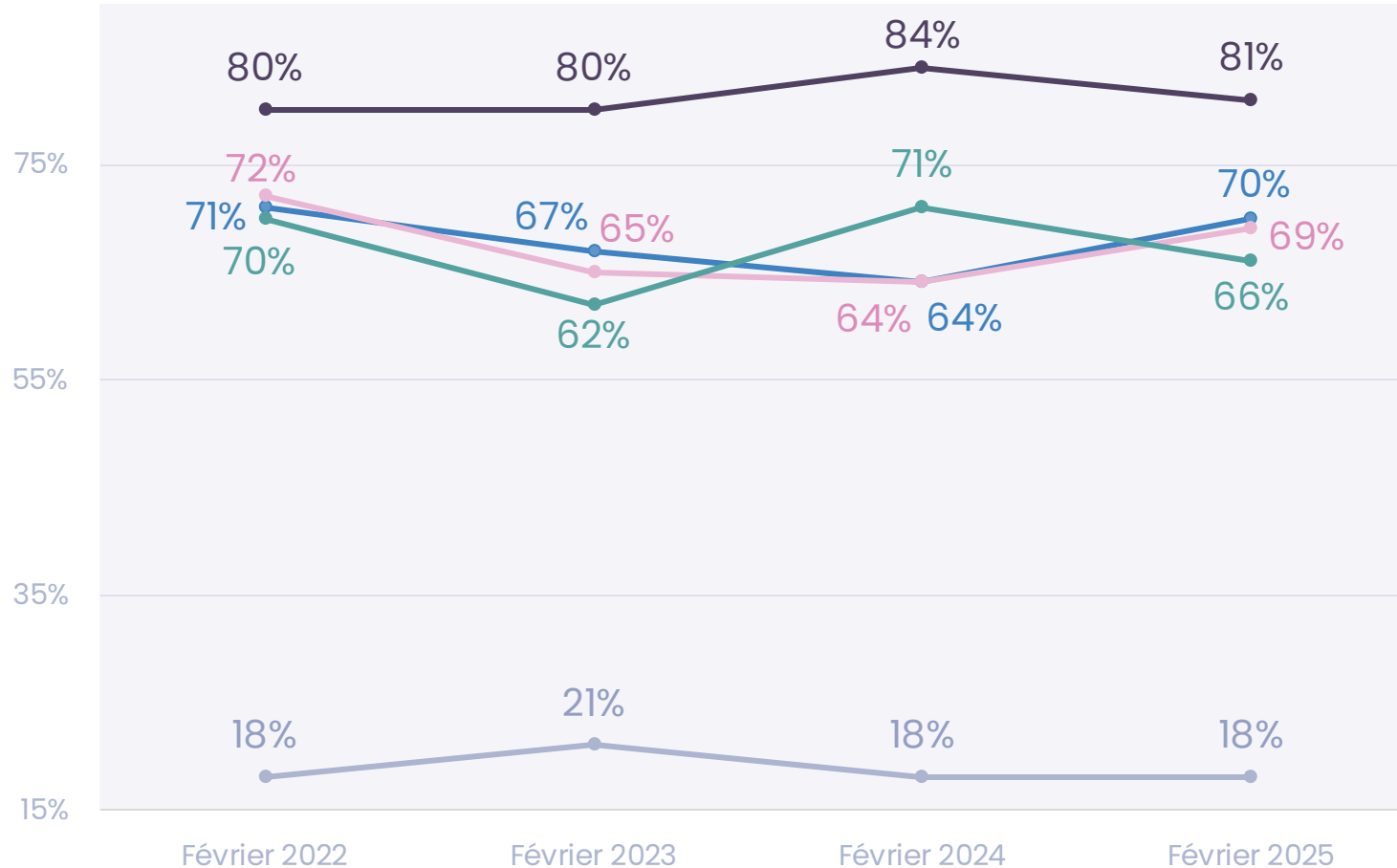
La perception des agriculteurs et de leur travail



1009 personnes

Q. Êtes-vous d'accord ou pas d'accord avec chacune des affirmations suivantes ?

% d'accord



- Les agriculteurs ne sont pas assez soutenus par les pouvoirs publics
- Je suis prêt à payer plus cher les produits alimentaires pour garantir une rémunération plus juste des agriculteurs
- Je suis prêt à payer plus cher les produits alimentaires issus de la production française
- Il est possible d'avoir accès à une alimentation saine à des prix raisonnables
- Les agriculteurs sont rémunérés à leur juste valeur



La perception des agriculteurs et de leur travail



1009
personnes

Q. Êtes-vous d'accord ou pas d'accord avec chacune des affirmations suivantes ?

	% D'accord	SEXE		ÂGE					STATUT		
		Homme	Femme	18-24 ans	25-34 ans	35-49 ans	50-64 ans	65 ans et plus	CSP +	CSP -	Inactif
Les agriculteurs ne sont pas assez soutenus par les pouvoirs publics	81%	80%	82%	84%	78%	78%	81%	83%	76%	81%	83%
Je suis prêt à payer plus cher les produits alimentaires pour garantir une rémunération plus juste des agriculteurs	70%	67%	72%	71%	63%	63%	75%	73%	72%	68%	71%
Je suis prêt à payer plus cher les produits alimentaires issus de la production française	69%	64%	73%	64%	65%	64%	74%	73%	68%	65%	73%
Il est possible d'avoir accès à une alimentation saine à des prix raisonnables	66%	70%	63%	68%	53%	57%	66%	83%	62%	62%	76%
Les agriculteurs sont rémunérés à leur juste valeur	18%	21%	17%	26%	41%	17%	13%	11%	20%	24%	16%



La perception des agriculteurs et de leur travail



1009
personnes

Q. Êtes-vous d'accord ou pas d'accord avec chacune des affirmations suivantes ?

	% D'accord	Vote au premier tour de l'élection présidentielle 2022						
		Jean-Luc Mélenchon	Yannick Jadot	Emmanuel Macron	Valérie Pécresse	Éric Zemmour	Marine Le Pen	Abstention/Blanc /Nul/NSP
Les agriculteurs ne sont pas assez soutenus par les pouvoirs publics	81%	79%	76%	78%	88%	82%	86%	79%
Je suis prêt à payer plus cher les produits alimentaires pour garantir une rémunération plus juste des agriculteurs	70%	64%	79%	74%	74%	69%	69%	66%
Je suis prêt à payer plus cher les produits alimentaires issus de la production française	69%	69%	84%	73%	78%	71%	68%	62%
Il est possible d'avoir accès à une alimentation saine à des prix raisonnables	66%	61%	53%	75%	68%	58%	68%	64%
Les agriculteurs sont rémunérés à leur juste valeur	18%	20%	12%	20%	14%	15%	18%	20%

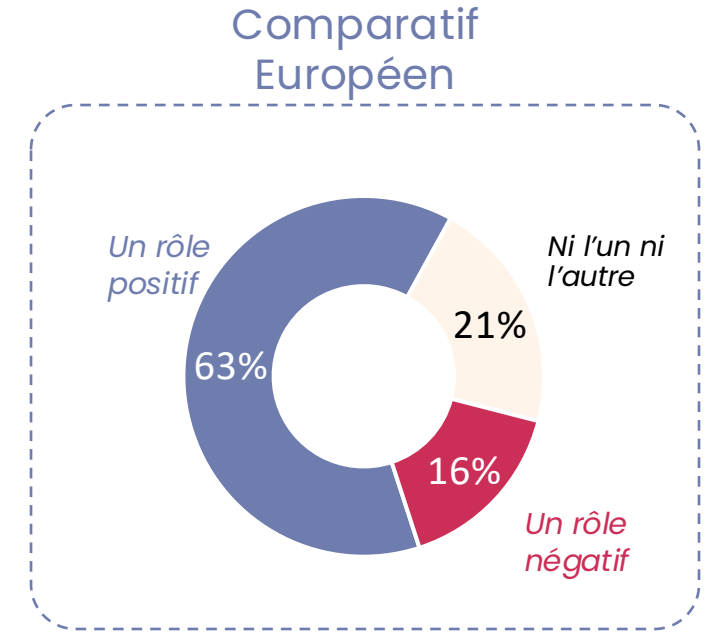
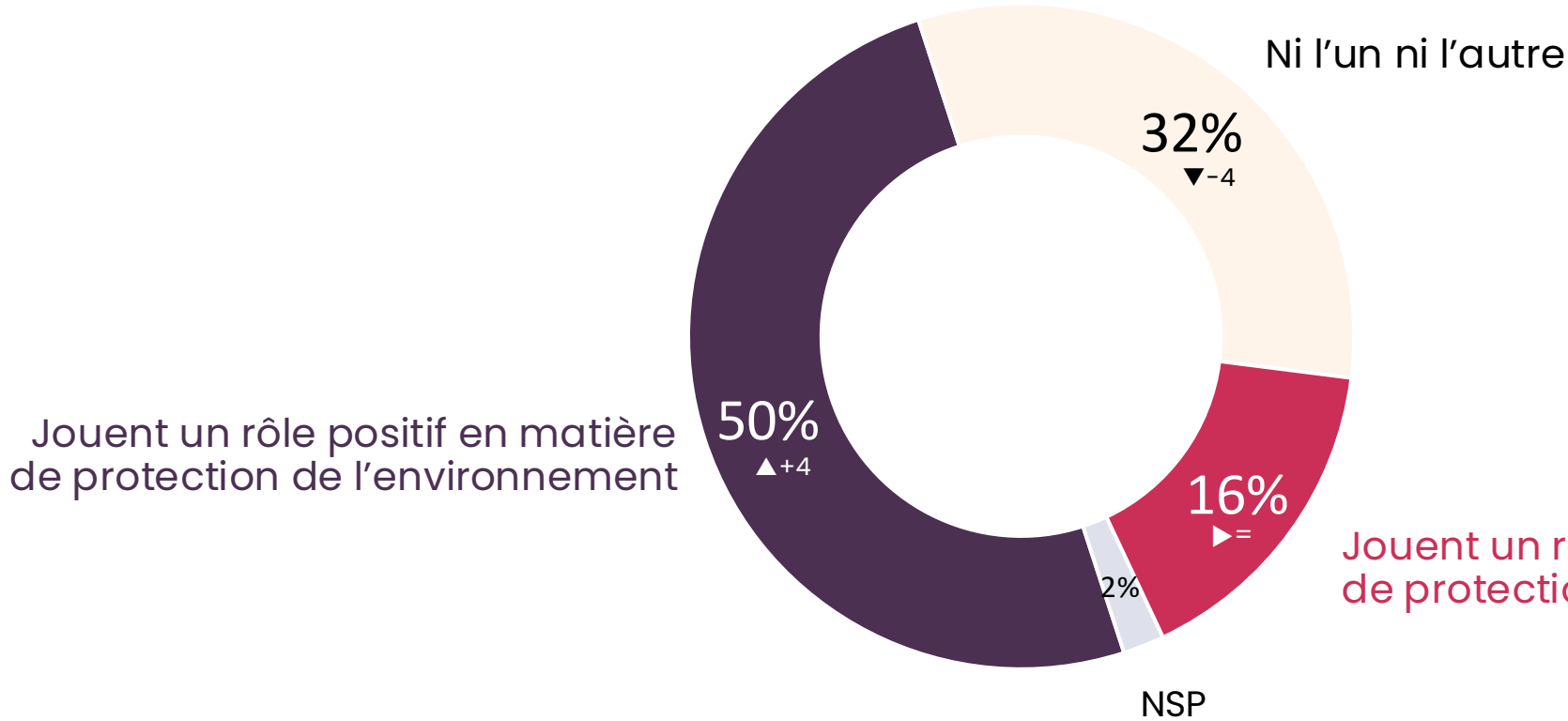


L'impact des agriculteurs sur l'environnement

Q. Diriez-vous que les agriculteurs en France... ?



1009 personnes











L'impact des agriculteurs sur l'environnement

Q. Diriez-vous que les agriculteurs en France... ?



1009 personnes

Comparatif Européen

	% Total	 ALLEMAGNE	 EUROPE DU SUD*	 ITALIE	 ESPAGNE	 EUROPE CENTRALE ET ORIENTALE	 EUROPE DU NORD
Jouent un rôle positif en matière de protection de l'environnement	63%	56%	69%	60%	79%	65%	64%
Ni l'un ni l'autre	21%	27%	16%	24%	7%	16%	18%
Jouent un rôle négatif en matière de protection de l'environnement	16%	17%	15%	16%	14%	19%	18%

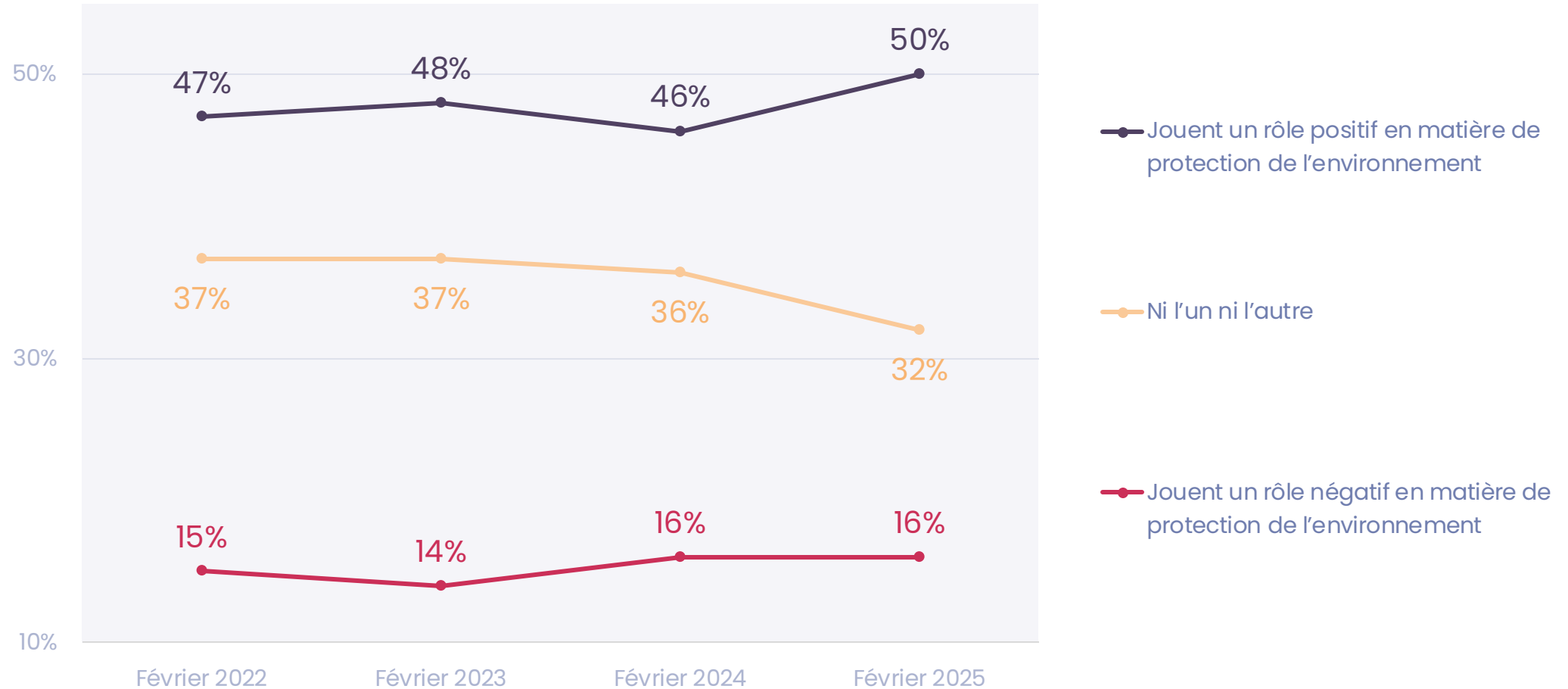


L'impact des agriculteurs sur l'environnement

Q. Diriez-vous que les agriculteurs en France... ?



1009 personnes





L'impact des agriculteurs sur l'environnement



1009
personnes

Q. Diriez-vous que les agriculteurs en France... ?

	% Total	SEXE		ÂGE					STATUT		
		Homme	Femme	18-24 ans	25-34 ans	35-49 ans	50-64 ans	65 ans et plus	CSP +	CSP -	Inactif
Jouent un rôle positif en matière de protection de l'environnement	50%	52%	48%	62%	46%	50%	45%	51%	42%	53%	53%
Ni l'un ni l'autre	32%	29%	35%	22%	35%	37%	30%	33%	34%	31%	31%
Jouent un rôle négatif en matière de protection de l'environnement	16%	17%	14%	11%	16%	11%	23%	15%	20%	14%	14%

	% Total	Vote au premier tour de l'élection présidentielle 2022						
		Jean-Luc Mélenchon	Yannick Jadot	Emmanuel Macron	Valérie Pécresse	Éric Zemmour	Marine Le Pen	Abstention/Blanc /Nul/NSP
Jouent un rôle positif en matière de protection de l'environnement	50%	41%	22%	57%	66%	52%	61%	43%
Ni l'un ni l'autre	32%	31%	58%	29%	14%	32%	28%	38%
Jouent un rôle négatif en matière de protection de l'environnement	16%	27%	20%	13%	20%	16%	11%	13%



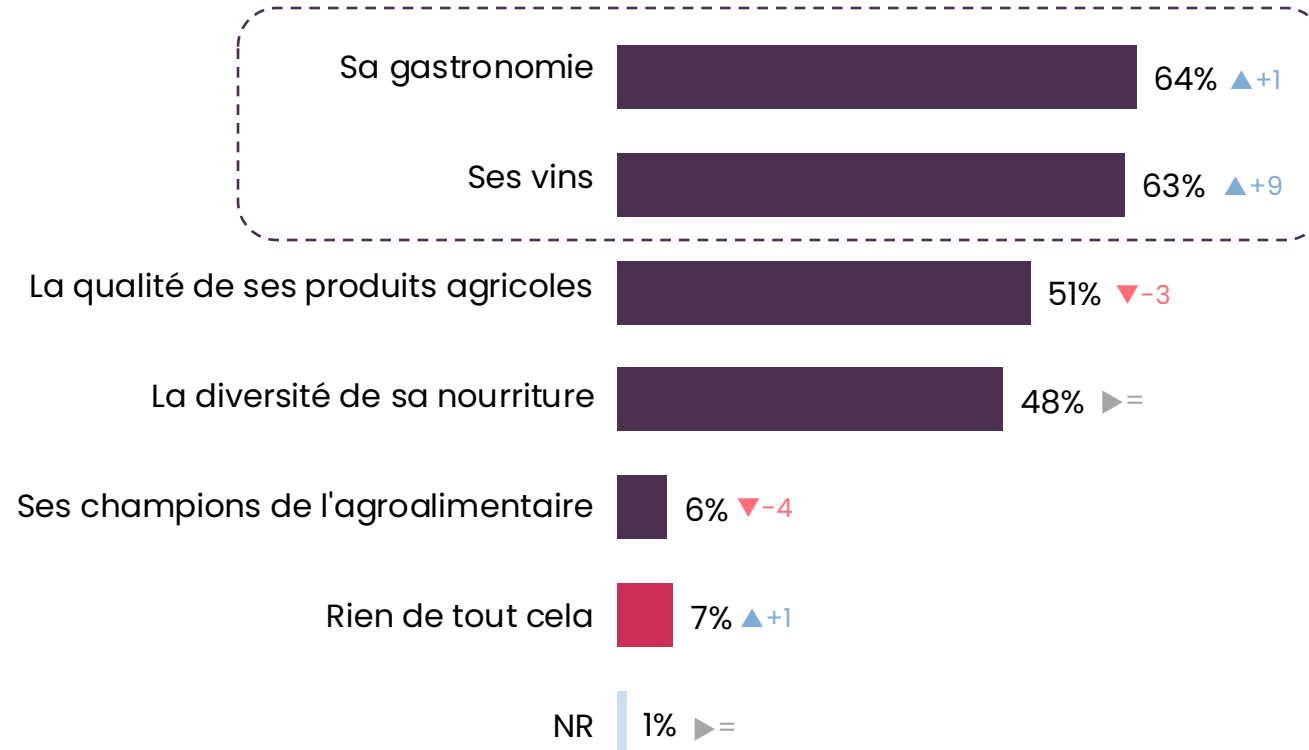
Les éléments faisant de la France une grande nation agricole



1009
personnes

Q. Parmi les éléments suivants, quels sont ceux qui selon vous font de la France une grande nation agricole ?

Trois réponses possibles – Total supérieur à 100%





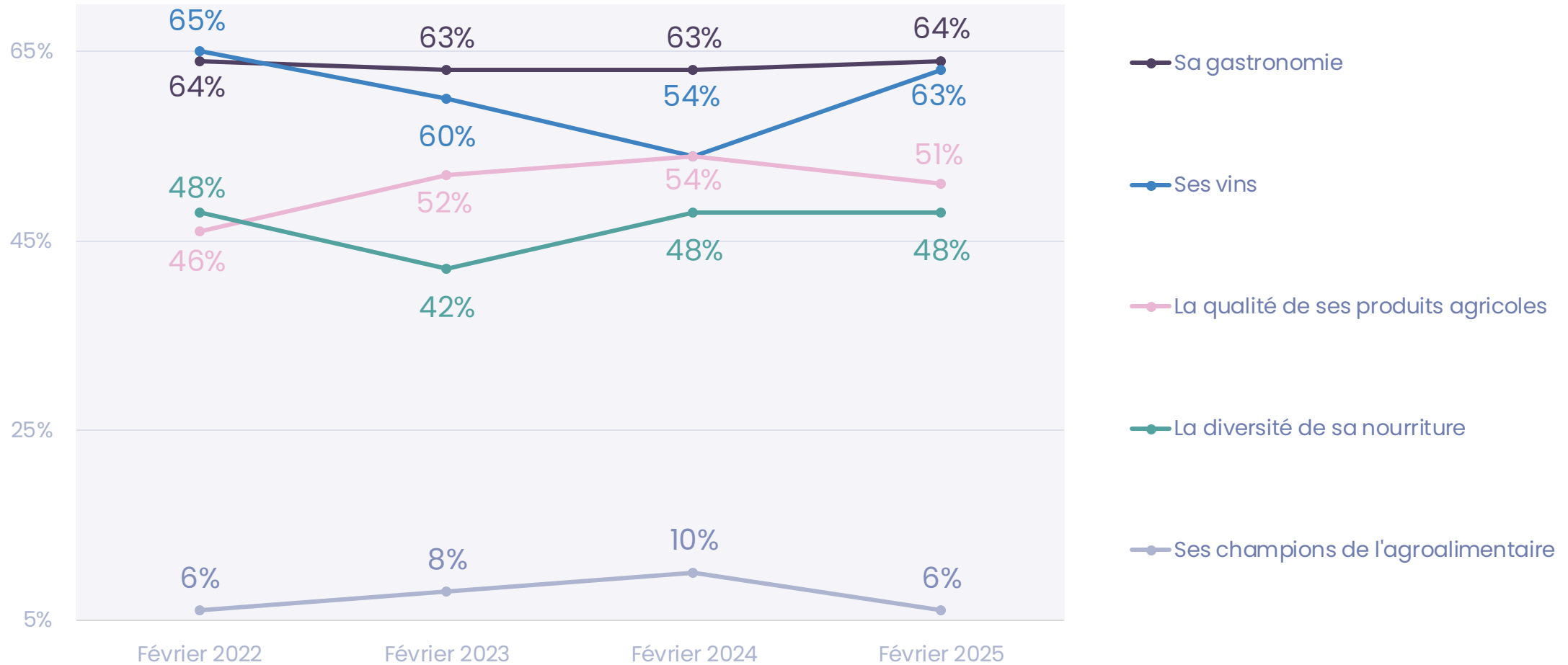
Les éléments faisant de la France une grande nation agricole



1009
personnes

Q. Parmi les éléments suivants, quels sont ceux qui selon vous font de la France une grande nation agricole ?

Trois réponses possibles – Total supérieur à 100%





Les éléments faisant de la France une grande nation agricole



1009
personnes

Q. Parmi les éléments suivants, quels sont ceux qui selon vous font de la France une grande nation agricole ?

Trois réponses possibles – Total supérieur à 100%

	% Total	SEXE		ÂGE					STATUT		
		Homme	Femme	18-24 ans	25-34 ans	35-49 ans	50-64 ans	65 ans et plus	CSP +	CSP -	Inactif
Sa gastronomie	64%	63%	65%	55%	69%	68%	66%	59%	65%	67%	60%
Ses vins	63%	63%	62%	54%	59%	57%	64%	72%	65%	55%	67%
La qualité de ses produits agricoles	51%	55%	47%	45%	42%	51%	50%	59%	48%	51%	52%
La diversité de sa nourriture	48%	47%	48%	39%	39%	43%	52%	56%	51%	40%	50%
Ses champions de l'agroalimentaire	6%	9%	4%	11%	7%	4%	6%	6%	6%	6%	7%
Rien de tout cela	7%	6%	8%	11%	6%	9%	6%	5%	5%	7%	8%



Les éléments faisant de la France une grande nation agricole



1009
personnes

Q. Parmi les éléments suivants, quels sont ceux qui selon vous font de la France une grande nation agricole ?

Trois réponses possibles – Total supérieur à 100%

	% Total	Vote au premier tour de l'élection présidentielle 2022						
		Jean-Luc Mélenchon	Yannick Jadot	Emmanuel Macron	Valérie Pécresse	Éric Zemmour	Marine Le Pen	Abstention/Blanc /Nul/NSP
Sa gastronomie	64%	67%	58%	69%	58%	73%	75%	56%
Ses vins	63%	52%	62%	73%	68%	73%	63%	59%
La qualité de ses produits agricoles	51%	51%	51%	58%	60%	53%	52%	43%
La diversité de sa nourriture	48%	57%	33%	47%	49%	36%	41%	48%
Ses champions de l'agroalimentaire	6%	7%	4%	9%	14%	9%	6%	3%
Rien de tout cela	7%	4%	14%	3%	4%	-	3%	14%

3

La politique agricole
en France



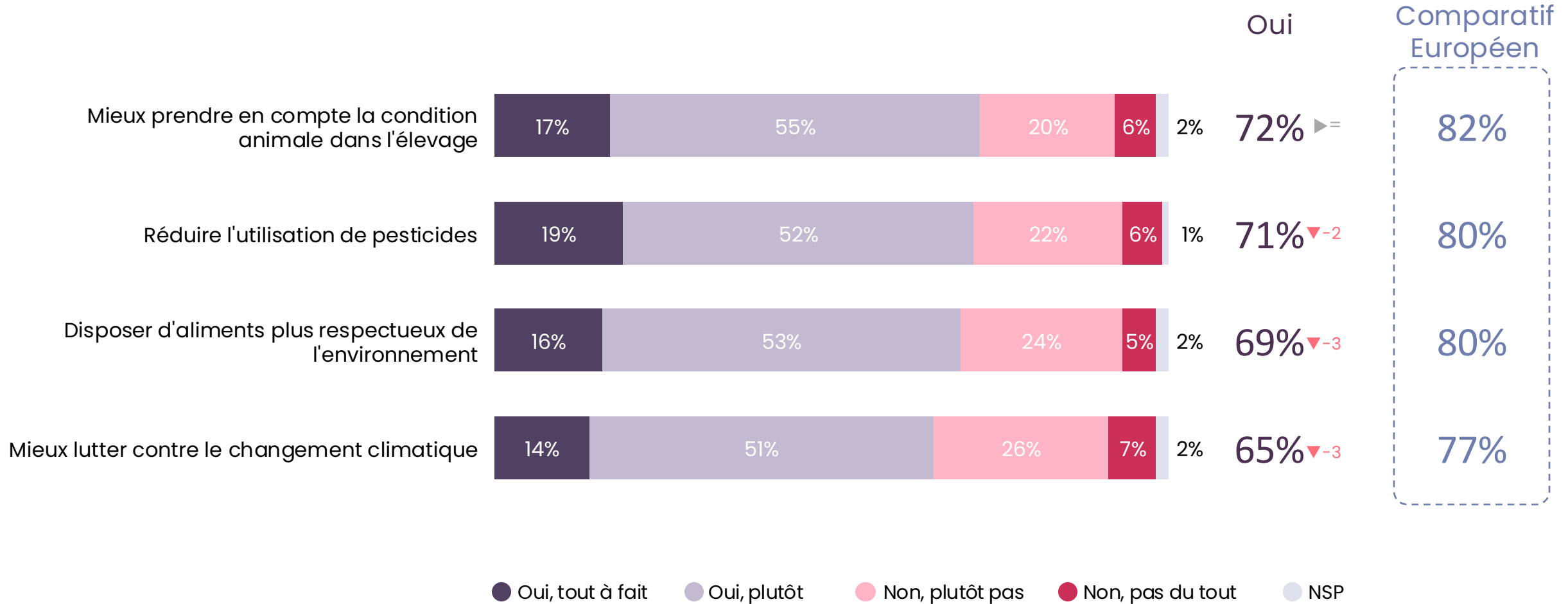


L'apport de la science et la technologie à l'agriculture



1009 personnes

Q. Selon vous, en matière agricole, la science et la technologie permettent-ils de... ?











L'apport de la science et la technologie à l'agriculture



1009
personnes

Q. Selon vous, en matière agricole, la science et la technologie permettent-ils de... ?

Comparatif Européen

	% Oui	 ALLEMAGNE	 EUROPE DU SUD*	 ITALIE	 ESPAGNE	 EUROPE CENTRALE ET ORIENTALE	 EUROPE DU NORD
Mieux prendre en compte la condition animale dans l'élevage	82%	86%	79%	76%	83%	81%	84%
Réduire l'utilisation de pesticides	80%	85%	79%	76%	82%	78%	82%
Disposer d'aliments plus respectueux de l'environnement	80%	84%	78%	76%	84%	78%	82%
Mieux lutter contre le changement climatique	77%	78%	77%	74%	83%	74%	77%

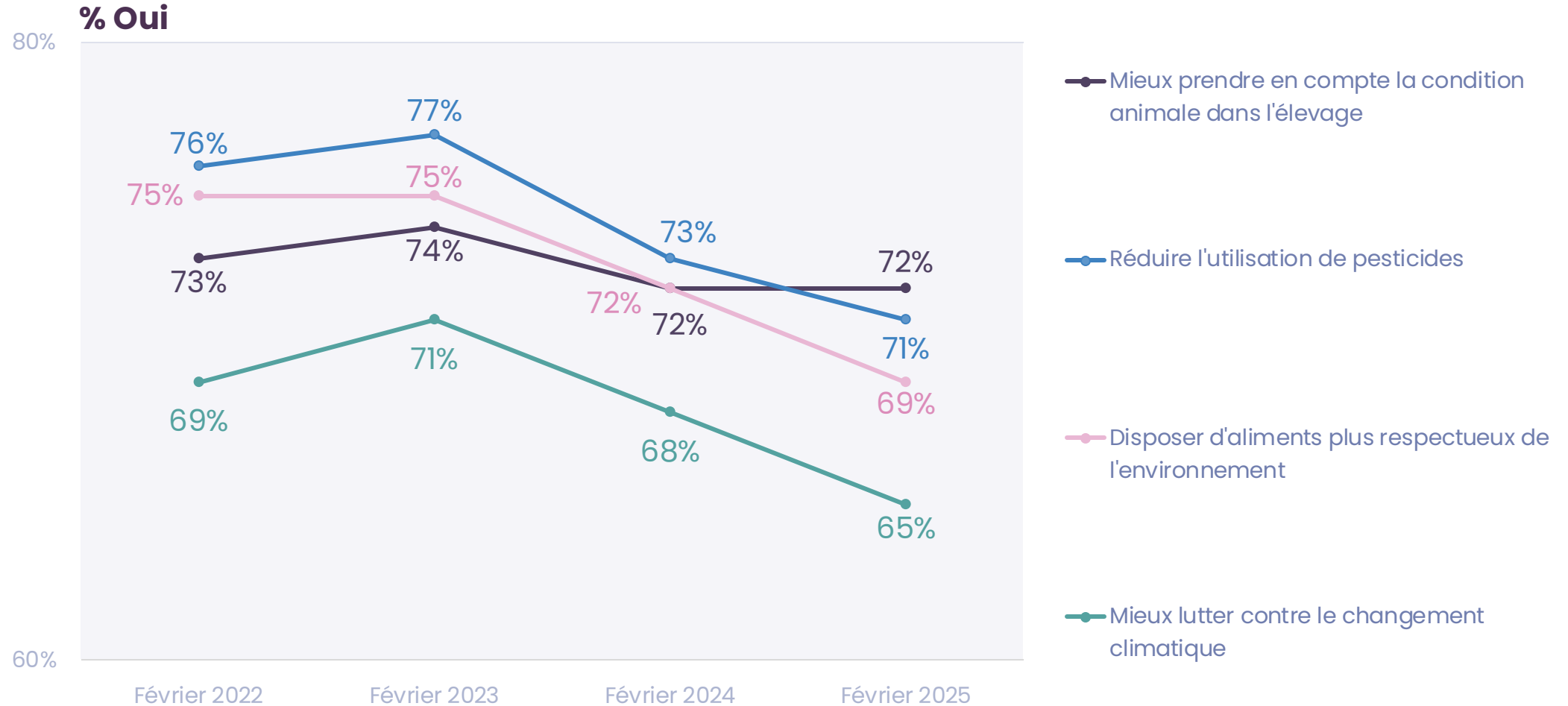


L'apport de la science et la technologie à l'agriculture



1009
personnes

Q. Selon vous, en matière agricole, la science et la technologie permettent-ils de... ?





L'apport de la science et la technologie à l'agriculture



1009
personnes

Q. Selon vous, en matière agricole, la science et la technologie permettent-ils de... ?

	% Oui	SEXE		ÂGE					STATUT		
		Homme	Femme	18-24 ans	25-34 ans	35-49 ans	50-64 ans	65 ans et plus	CSP +	CSP -	Inactif
Mieux prendre en compte la condition animale dans l'élevage	72%	74%	71%	69%	68%	71%	72%	77%	68%	75%	74%
Réduire l'utilisation de pesticides	71%	74%	69%	75%	71%	67%	71%	74%	69%	69%	74%
Disposer d'aliments plus respectueux de l'environnement	69%	74%	65%	72%	68%	65%	66%	77%	65%	67%	74%
Mieux lutter contre le changement climatique	65%	67%	64%	74%	69%	62%	64%	64%	65%	64%	66%



L'apport de la science et la technologie à l'agriculture



1009
personnes

Q. Selon vous, en matière agricole, la science et la technologie permettent-ils de... ?

	% Oui	Vote au premier tour de l'élection présidentielle 2022						
		Jean-Luc Mélenchon	Yannick Jadot	Emmanuel Macron	Valérie Pécresse	Éric Zemmour	Marine Le Pen	Abstention/Blanc /Nul/NSP
Mieux prendre en compte la condition animale dans l'élevage	72%	73%	73%	84%	81%	77%	74%	65%
Réduire l'utilisation de pesticides	71%	72%	58%	83%	80%	73%	68%	66%
Disposer d'aliments plus respectueux de l'environnement	69%	73%	67%	82%	79%	78%	70%	58%
Mieux lutter contre le changement climatique	65%	68%	65%	80%	64%	66%	70%	54%



L'opinion sur les produits alimentaires importés

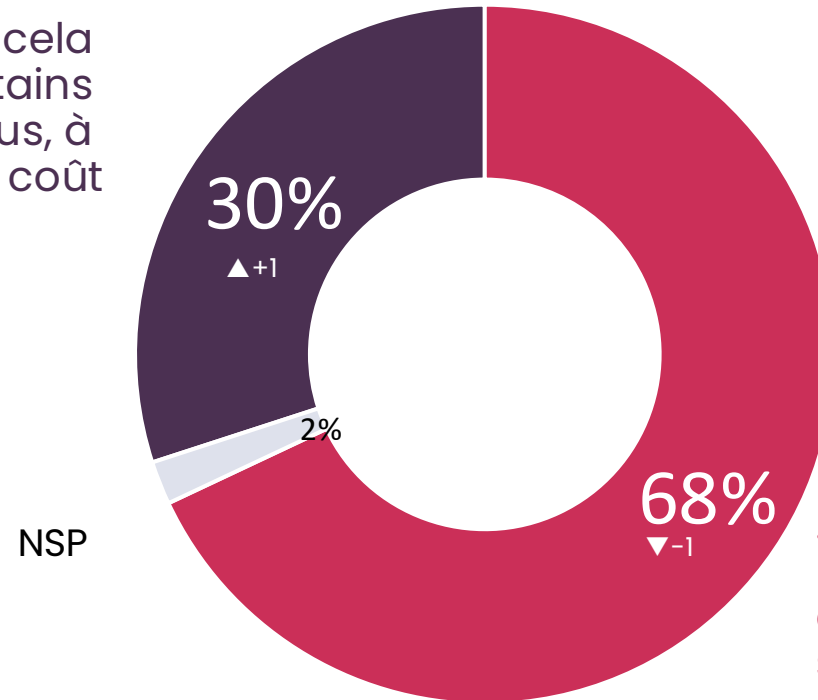


1009
personnes

Q. De laquelle de ces affirmations êtes-vous le plus proche ?

L'importation de produits alimentaires internationaux...

...est plutôt une bonne chose, cela permet de rendre accessible certains produits alimentaires à tous, à moindre coût



...est plutôt une mauvaise chose, ces produits ont un impact social, environnemental, économique et sanitaire trop important



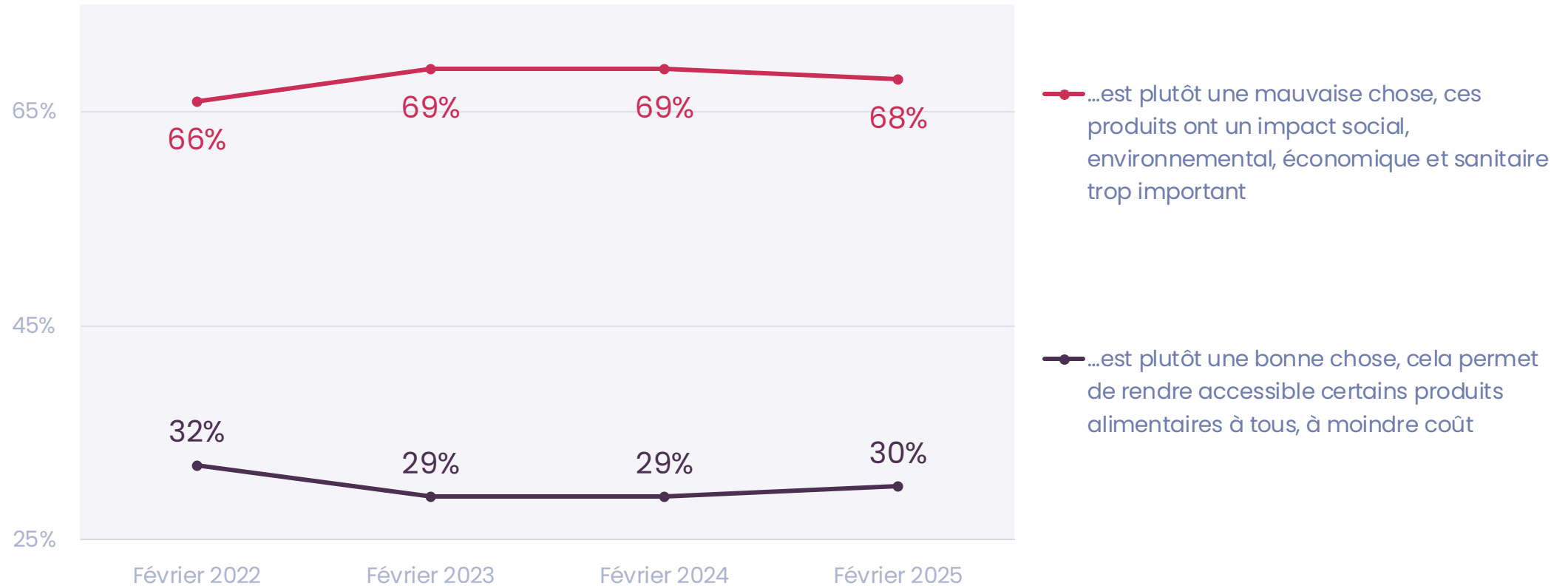
L'opinion sur les produits alimentaires importés



1009
personnes

Q. De laquelle de ces affirmations êtes-vous le plus proche ?

L'importation de produits alimentaires internationaux...





L'opinion sur les produits alimentaires importés



1009
personnes

Q. De laquelle de ces affirmations êtes-vous le plus proche ?

L'importation de produits alimentaires internationaux...

	% Total	SEXE		ÂGE					STATUT		
		Homme	Femme	18-24 ans	25-34 ans	35-49 ans	50-64 ans	65 ans et plus	CSP +	CSP -	Inactif
...est plutôt une mauvaise chose, ces produits ont un impact social, environnemental, économique et sanitaire trop important	68%	69%	67%	52%	61%	66%	72%	75%	73%	62%	67%
...est plutôt une bonne chose, cela permet de rendre accessible certains produits alimentaires à tous, à moindre coût	30%	29%	31%	43%	34%	34%	27%	24%	26%	36%	31%

	% Total	Vote au premier tour de l'élection présidentielle 2022						
		Jean-Luc Mélenchon	Yannick Jadot	Emmanuel Macron	Valérie Pécresse	Éric Zemmour	Marine Le Pen	Abstention/Blanc /Nul/NSP
...est plutôt une mauvaise chose, ces produits ont un impact social, environnemental, économique et sanitaire trop important	68%	61%	74%	68%	71%	83%	68%	65%
...est plutôt une bonne chose, cela permet de rendre accessible certains produits alimentaires à tous, à moindre coût	30%	38%	23%	32%	27%	15%	31%	31%



Les usages prioritaires de l'eau

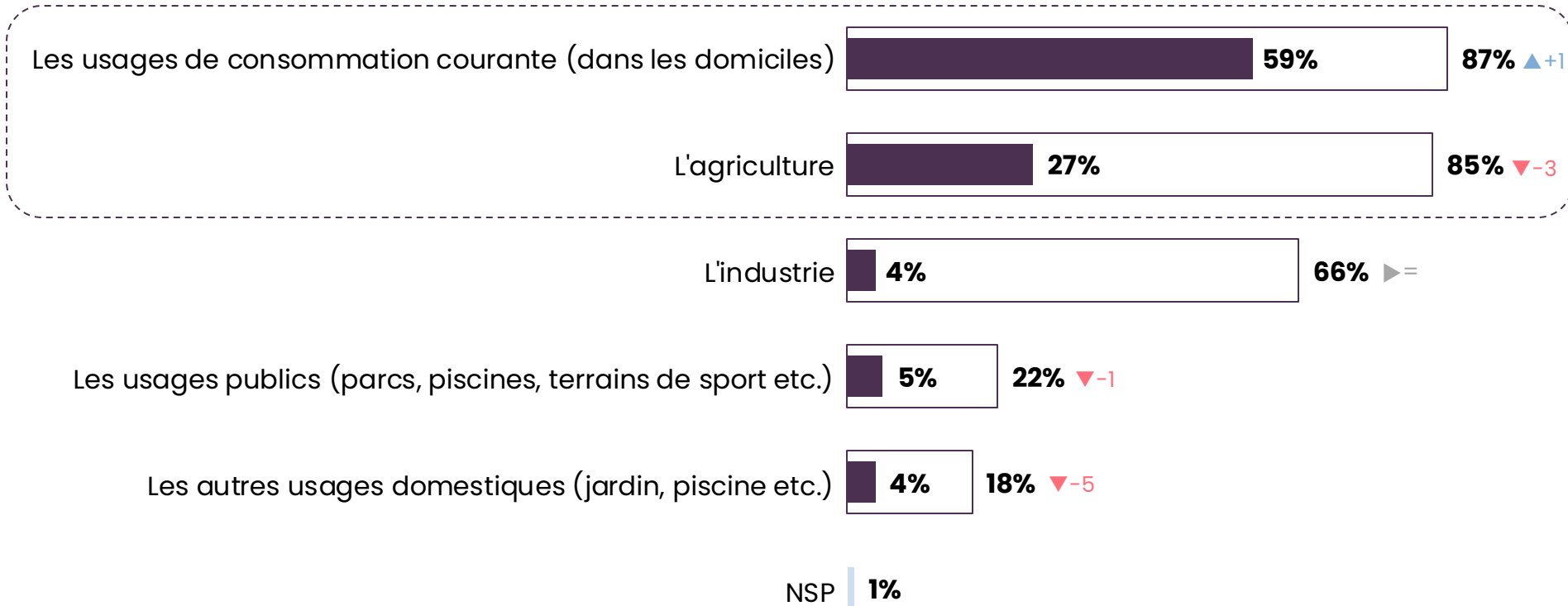


1009
personnes

Q. Classez les 3 usages de l'eau prioritaires selon vous en cas de problème d'approvisionnement :

Trois réponses possibles – Total supérieur à 100%

En premier Au total





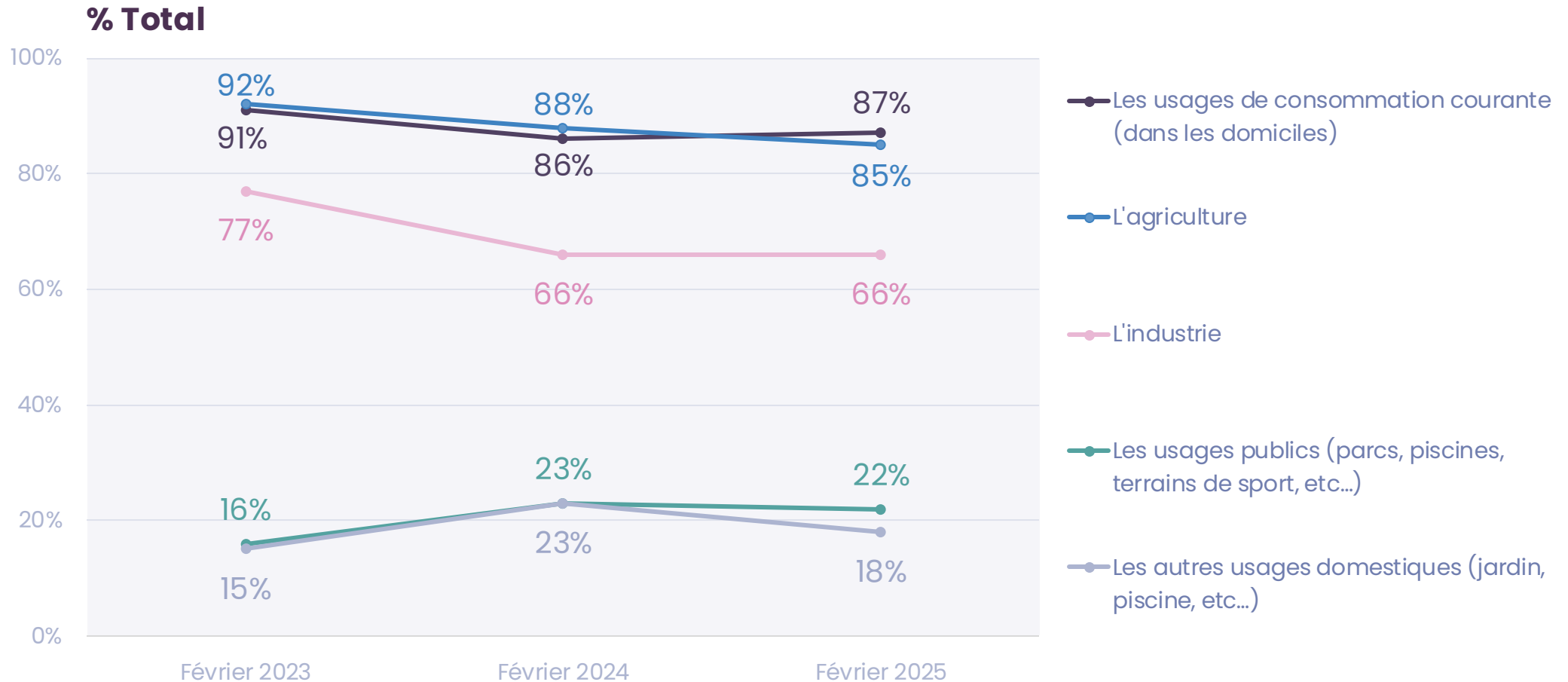
Les usages prioritaires de l'eau



1009
personnes

Q. Classez les 3 usages de l'eau prioritaires selon vous en cas de problème d'approvisionnement :

Trois réponses possibles – Total supérieur à 100%





Les usages prioritaires de l'eau



1009
personnes

Q. Classez les 3 usages de l'eau prioritaires selon vous en cas de problème d'approvisionnement :

Trois réponses possibles – Total supérieur à 100%

	% Total	SEXE		ÂGE					STATUT		
		Homme	Femme	18-24 ans	25-34 ans	35-49 ans	50-64 ans	65 ans et plus	CSP +	CSP -	Inactif
Les usages de consommation courante (dans les domiciles)	87%	88%	87%	79%	78%	87%	87%	95%	89%	80%	90%
L'agriculture	85%	84%	85%	74%	79%	83%	86%	93%	86%	80%	87%
L'industrie	66%	65%	66%	50%	56%	60%	70%	78%	64%	63%	69%
Les usages publics (parcs, piscines, terrains de sport etc.)	22%	20%	23%	34%	30%	28%	18%	10%	26%	24%	17%
Les autres usages domestiques (jardin, piscine etc.)	18%	17%	19%	25%	17%	22%	19%	12%	17%	26%	14%



Les usages prioritaires de l'eau



1009
personnes

Q. Classez les 3 usages de l'eau prioritaires selon vous en cas de problème d'approvisionnement :

Trois réponses possibles – Total supérieur à 100%

	% Total	Vote au premier tour de l'élection présidentielle 2022						
		Jean-Luc Mélenchon	Yannick Jadot	Emmanuel Macron	Valérie Pécresse	Éric Zemmour	Marine Le Pen	Abstention/Blanc /Nul/NSP
Les usages de consommation courante (dans les domiciles)	87%	82%	86%	92%	88%	95%	87%	84%
L'agriculture	85%	78%	91%	90%	90%	83%	83%	85%
L'industrie	66%	60%	53%	79%	77%	70%	59%	62%
Les usages publics (parcs, piscines, terrains de sport etc.)	22%	30%	38%	17%	17%	18%	21%	22%
Les autres usages domestiques (jardin, piscine etc.)	18%	25%	18%	12%	16%	13%	19%	21%



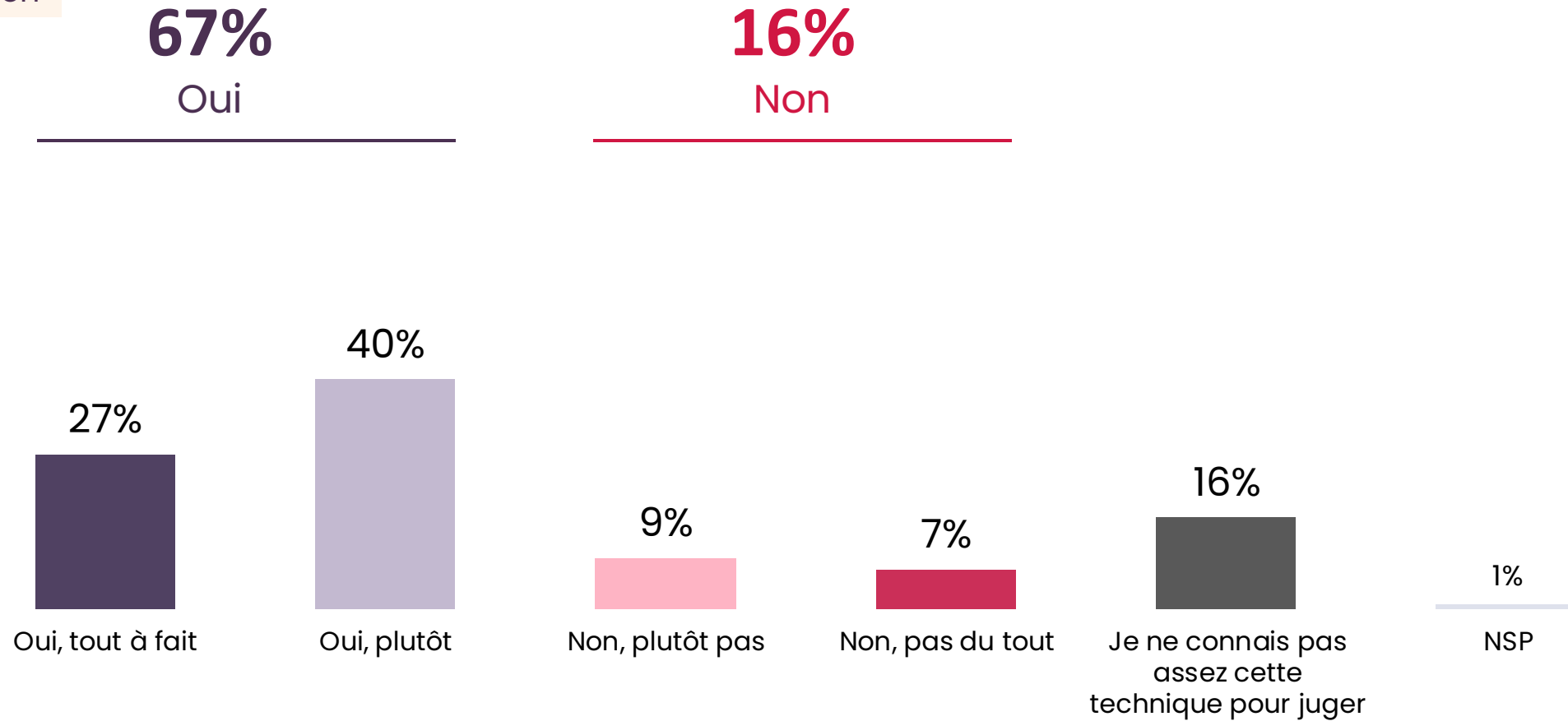
La perception des retenues d'eau artificielles



1009
personnes

Q. La construction de retenues d'eau artificielles, qui se remplitse en hiver pour que l'eau puisse ensuite être utilisée en été, vous semble-t-elle être une solution pertinente en cas de sécheresse ?

Nouvelle question





La perception des retenues d'eau artificielles



1009
personnes

Q. La construction de retenues d'eau artificielles, qui se remplit en hiver pour que l'eau puisse ensuite être utilisée en été, vous semble-t-elle être une solution pertinente en cas de sécheresse ?

	% Total	SEXE		ÂGE					STATUT		
		Homme	Femme	18-24 ans	25-34 ans	35-49 ans	50-64 ans	65 ans et plus	CSP +	CSP -	Inactif
Sous-total Oui	67%	69%	65%	68%	62%	69%	59%	75%	61%	67%	71%
...Oui, tout à fait	27%	27%	26%	26%	19%	22%	30%	32%	25%	24%	30%
...Oui, plutôt	40%	42%	39%	42%	43%	47%	29%	43%	36%	43%	41%
Sous-total pas Non	16%	17%	16%	11%	17%	14%	22%	13%	24%	12%	13%
...Non, plutôt pas	9%	11%	8%	9%	9%	11%	11%	6%	14%	7%	7%
...Non, pas du tout	7%	6%	8%	2%	8%	3%	11%	7%	10%	5%	6%
Je ne connais pas assez cette technique pour juger	16%	13%	18%	14%	19%	17%	18%	12%	14%	20%	15%



La perception des retenues d'eau artificielles



1009
personnes

Q. La construction de retenues d'eau artificielles, qui se remplit en hiver pour que l'eau puisse ensuite être utilisée en été, vous semble-t-elle être une solution pertinente en cas de sécheresse ?

	% Total	Vote au premier tour de l'élection présidentielle 2022						
		Jean-Luc Mélenchon	Yannick Jadot	Emmanuel Macron	Valérie Pécresse	Éric Zemmour	Marine Le Pen	Abstention/Blanc /Nul/NSP
Sous-total Oui	67%	54%	56%	79%	81%	90%	74%	61%
...Oui, tout à fait	27%	19%	14%	32%	41%	52%	36%	19%
...Oui, plutôt	40%	35%	42%	47%	40%	38%	38%	42%
Sous-total pas Non	16%	28%	27%	7%	3%	5%	12%	17%
...Non, plutôt pas	9%	14%	22%	6%	-	1%	9%	9%
...Non, pas du tout	7%	14%	5%	1%	3%	4%	3%	8%
Je ne connais pas assez cette technique pour juger	16%	17%	17%	14%	16%	5%	14%	19%

4

L'avenir de
l'agriculture
française



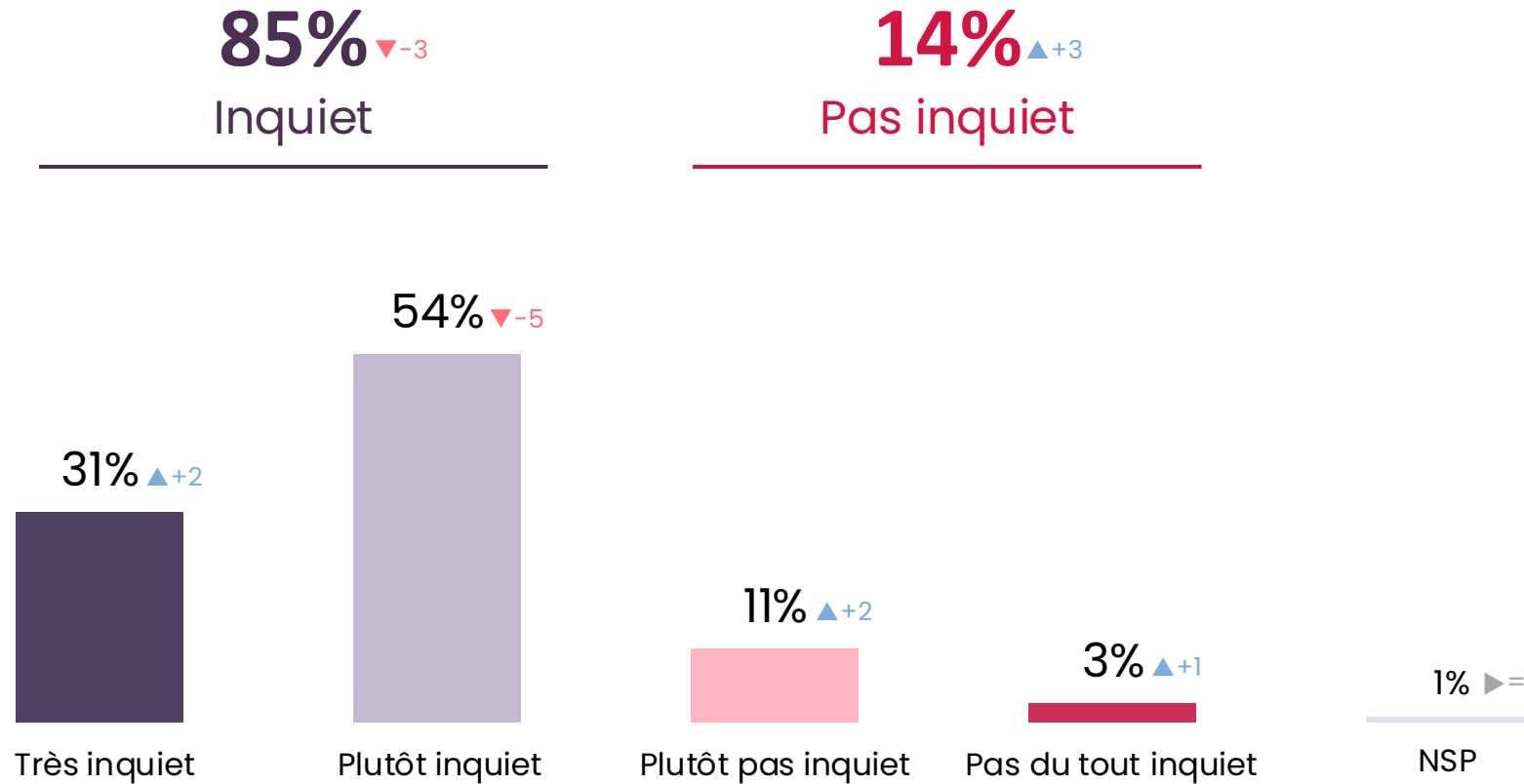


L'inquiétude relative à l'avenir de l'agriculture française



1009
personnes

Q. Diriez-vous que vous êtes inquiet ou pas inquiet pour l'avenir de l'agriculture française ?



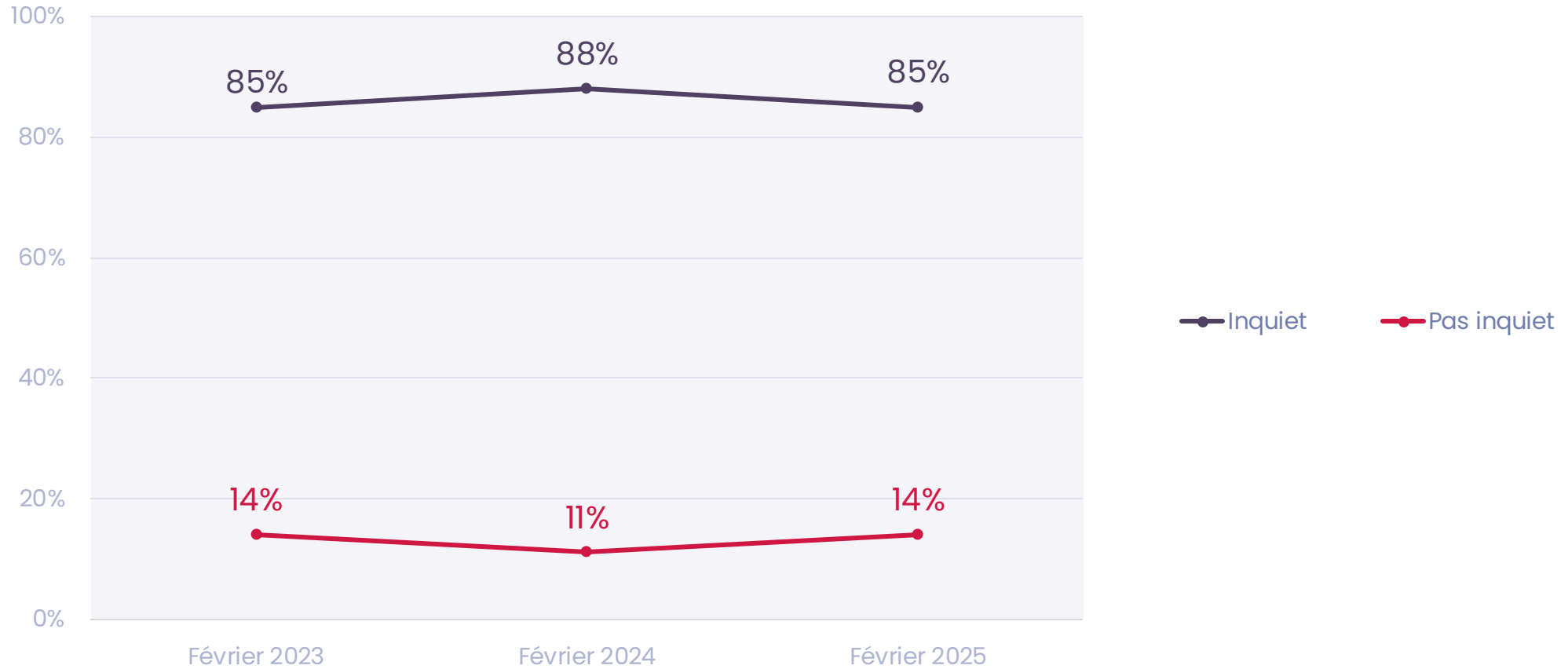


L'inquiétude relative à l'avenir de l'agriculture française



1009
personnes

Q. Diriez-vous que vous êtes inquiet ou pas inquiet pour l'avenir de l'agriculture française ?





L'inquiétude relative à l'avenir de l'agriculture française



1009
personnes

Q. Diriez-vous que vous êtes inquiet ou pas inquiet pour l'avenir de l'agriculture française ?

	% Total	SEXE		ÂGE					STATUT		
		Homme	Femme	18-24 ans	25-34 ans	35-49 ans	50-64 ans	65 ans et plus	CSP +	CSP -	Inactif
Sous-total Inquiet	85%	84%	85%	81%	75%	82%	89%	90%	84%	81%	87%
...Très inquiet	31%	26%	36%	30%	19%	31%	40%	31%	30%	31%	32%
...Plutôt inquiet	54%	58%	49%	51%	56%	51%	49%	59%	54%	50%	55%
Sous-total Pas inquiet	14%	14%	14%	14%	23%	16%	10%	10%	15%	16%	12%
...Plutôt pas inquiet	11%	12%	10%	11%	19%	10%	8%	9%	13%	11%	9%
...Pas du tout inquiet	3%	2%	4%	3%	4%	6%	2%	1%	2%	5%	3%



L'inquiétude relative à l'avenir de l'agriculture française



1009
personnes

Q. Diriez-vous que vous êtes inquiet ou pas inquiet pour l'avenir de l'agriculture française ?

	% Total	Vote au premier tour de l'élection présidentielle 2022						
		Jean-Luc Mélenchon	Yannick Jadot	Emmanuel Macron	Valérie Pécresse	Éric Zemmour	Marine Le Pen	Abstention/Blanc /Nul/NSP
Sous-total Inquiet	85%	85%	72%	86%	92%	92%	89%	80%
...Très inquiet	31%	25%	24%	23%	28%	48%	38%	33%
...Plutôt inquiet	54%	60%	48%	63%	64%	44%	51%	47%
Sous-total Pas inquiet	14%	14%	28%	13%	8%	8%	10%	18%
...Plutôt pas inquiet	11%	13%	21%	11%	8%	8%	9%	11%
...Pas du tout inquiet	3%	1%	7%	2%	-	-	1%	7%



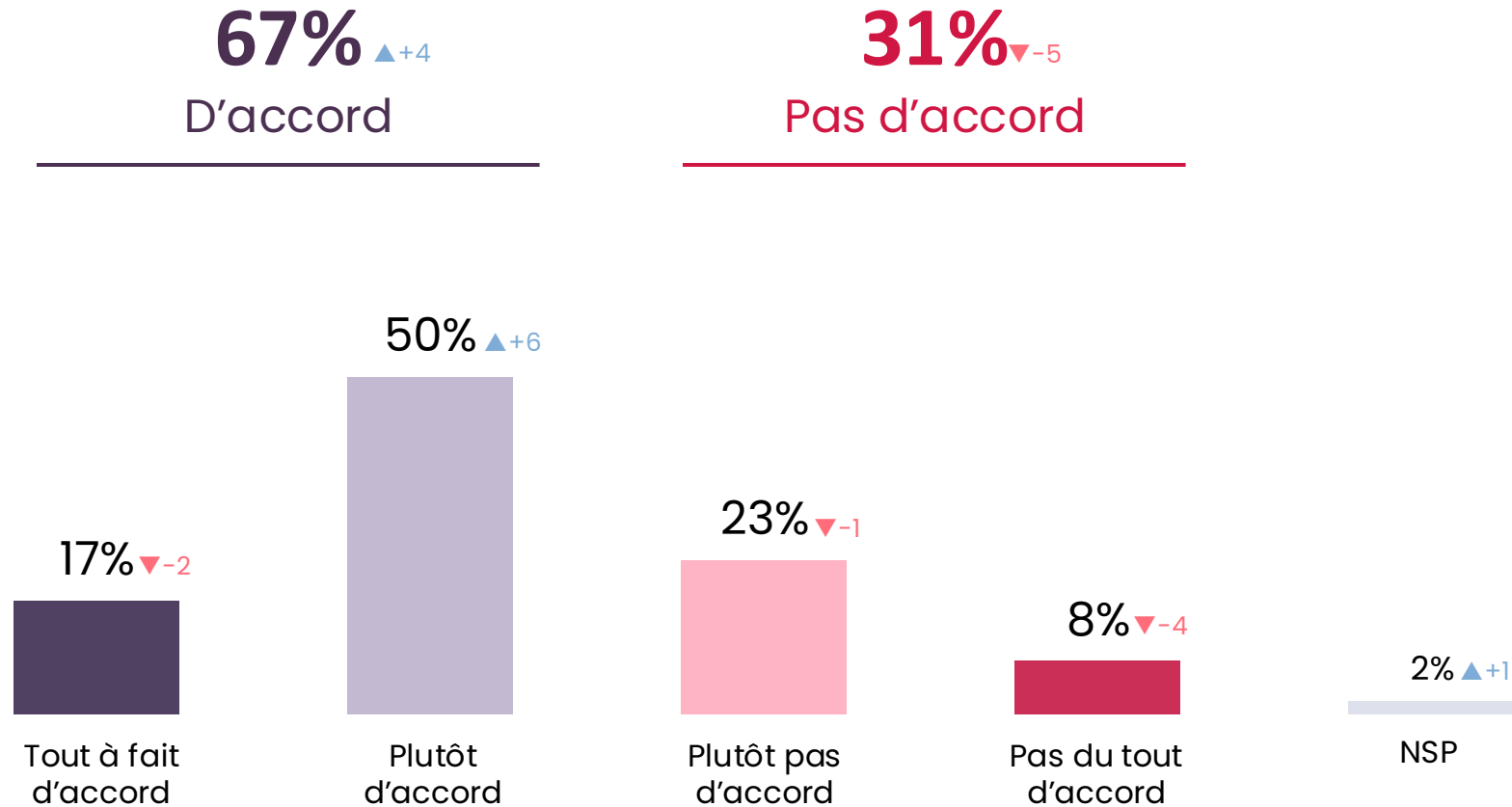
La perception des agriculteurs et de leur travail



1009
personnes

Q. Êtes-vous d'accord ou pas d'accord avec l'affirmation suivante ?

Je suis prêt à payer plus cher pour des produits alimentaires qui ont un impact positif sur l'agriculture française
(préservation des sols et de la biodiversité, réduction des produits phytosanitaires...)





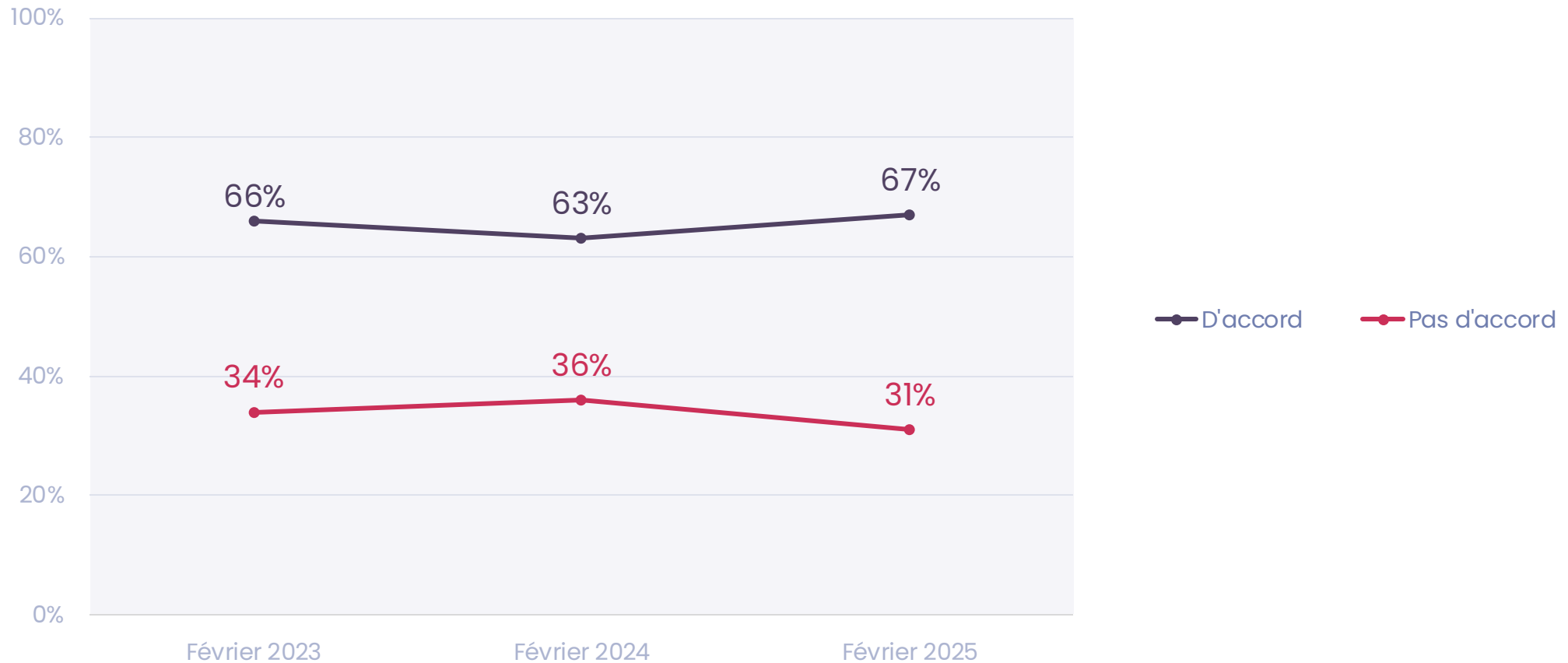
La perception des agriculteurs et de leur travail



1009
personnes

Q. Êtes-vous d'accord ou pas d'accord avec l'affirmation suivante ?

Je suis prêt à payer plus cher pour des produits alimentaires qui ont un impact positif sur l'agriculture française
(préservation des sols et de la biodiversité, réduction des produits phytosanitaires...)





La perception des agriculteurs et de leur travail



1009
personnes

Q. Êtes-vous d'accord ou pas d'accord avec l'affirmation suivante ?

Je suis prêt à payer plus cher pour des produits alimentaires qui ont un impact positif sur l'agriculture française
(préservation des sols et de la biodiversité, réduction des produits phytosanitaires...)

	% Total	SEXE		ÂGE					STATUT		
		Homme	Femme	18-24 ans	25-34 ans	35-49 ans	50-64 ans	65 ans et plus	CSP +	CSP -	Inactif
Sous-total d'accord	67%	61%	72%	71%	65%	58%	72%	71%	67%	64%	71%
...Tout à fait d'accord	17%	15%	19%	34%	11%	13%	19%	16%	18%	15%	19%
...Plutôt d'accord	50%	46%	53%	37%	54%	45%	53%	55%	49%	49%	52%
Sous-total pas d'accord	31%	36%	27%	24%	33%	40%	27%	28%	32%	34%	28%
...Plutôt pas d'accord	23%	25%	21%	21%	22%	24%	22%	23%	25%	19%	22%
...Pas du tout d'accord	8%	11%	6%	3%	11%	16%	5%	5%	7%	15%	6%



La perception des agriculteurs et de leur travail



1009
personnes

Q. Êtes-vous d'accord ou pas d'accord avec l'affirmation suivante ?

Je suis prêt à payer plus cher pour des produits alimentaires qui ont un impact positif sur l'agriculture française
(préservation des sols et de la biodiversité, réduction des produits phytosanitaires...)

	% Total	Vote au premier tour de l'élection présidentielle 2022						
		Jean-Luc Mélenchon	Yannick Jadot	Emmanuel Macron	Valérie Pécresse	Éric Zemmour	Marine Le Pen	Abstention/Blanc /Nul/NSP
Sous-total d'accord	67%	64%	76%	74%	70%	66%	59%	65%
... <i>Tout à fait d'accord</i>	17%	17%	37%	23%	8%	8%	10%	16%
... <i>Plutôt d'accord</i>	50%	47%	39%	51%	62%	58%	49%	49%
Sous-total pas d'accord	31%	33%	24%	26%	28%	32%	40%	33%
... <i>Plutôt pas d'accord</i>	23%	24%	17%	21%	24%	23%	29%	23%
... <i>Pas du tout d'accord</i>	8%	9%	7%	5%	4%	9%	11%	10%

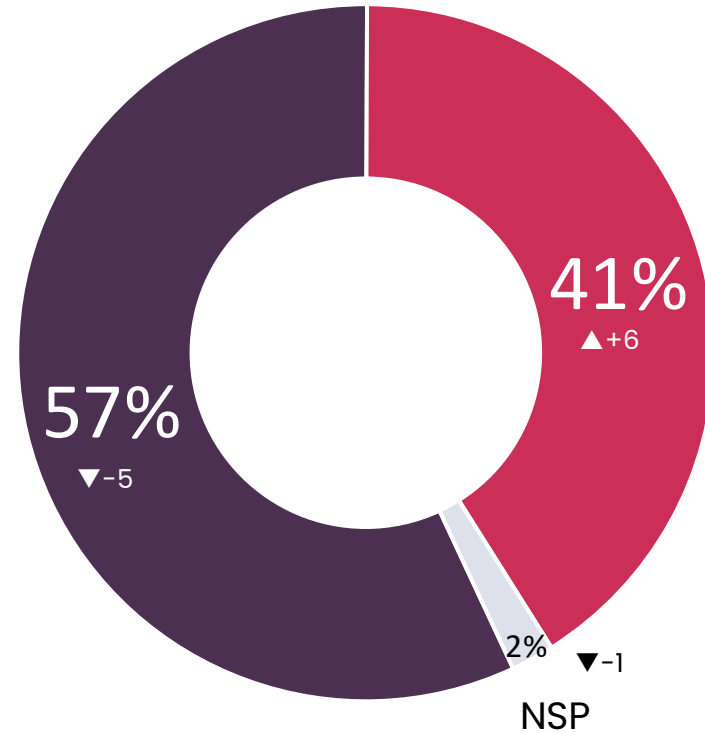


L'accès des exploitants agricoles français aux innovations scientifiques

Q. Avec laquelle des affirmations suivantes êtes-vous le plus d'accord ?



1009 personnes



Les exploitants agricoles français doivent pouvoir bénéficier des mêmes innovations scientifiques que leurs concurrents internationaux afin de pouvoir être compétitifs sur le marché

Il est nécessaire d'appliquer un principe de précaution sur les innovations scientifiques en les régulant même si cela a un effet négatif sur la compétitivité des exploitants agricoles français

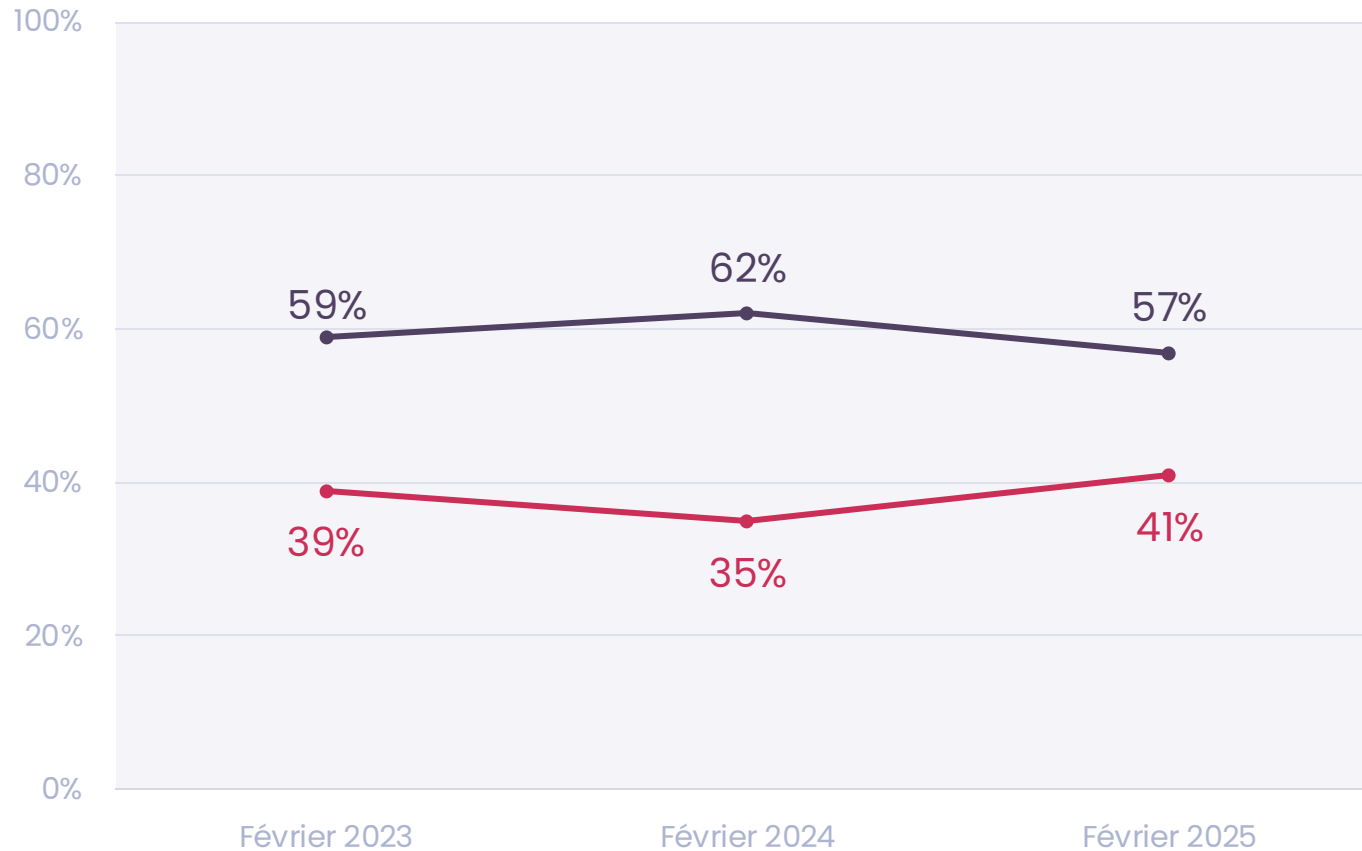


L'accès des exploitants agricoles français aux innovations scientifiques



1009
personnes

Q. Avec laquelle des affirmations suivantes êtes-vous le plus d'accord ?



— Les exploitants agricoles français doivent pouvoir bénéficier des mêmes innovations scientifiques que leurs concurrents internationaux afin de pouvoir être compétitifs sur le marché

— Il est nécessaire d'appliquer un principe de précaution sur les innovations scientifiques en les régulant même si cela a un effet négatif sur la compétitivité des exploitants agricoles français



L'accès des exploitants agricoles français aux innovations scientifiques



1009
personnes

Q. Avec laquelle des affirmations suivantes êtes-vous le plus d'accord ?

	% Total	SEXE		ÂGE					STATUT		
		Homme	Femme	18-24 ans	25-34 ans	35-49 ans	50-64 ans	65 ans et plus	CSP +	CSP -	Inactif
Les exploitants agricoles français doivent pouvoir bénéficier des mêmes innovations scientifiques que leurs concurrents internationaux afin de pouvoir être compétitifs sur le marché	57%	57%	57%	55%	47%	60%	53%	64%	53%	55%	63%
Il est nécessaire d'appliquer un principe de précaution sur les innovations scientifiques en les régulant même si cela a un effet négatif sur la compétitivité des exploitants agricoles français	41%	41%	40%	40%	50%	38%	45%	34%	46%	41%	35%

	% Total	Vote au premier tour de l'élection présidentielle 2022						
		Jean-Luc Mélenchon	Yannick Jadot	Emmanuel Macron	Valérie Pécresse	Éric Zemmour	Marine Le Pen	Abstention/Blanc /Nul/NSP
Les exploitants agricoles français doivent pouvoir bénéficier des mêmes innovations scientifiques que leurs concurrents internationaux afin de pouvoir être compétitifs sur le marché	57%	42%	36%	66%	65%	74%	66%	52%
Il est nécessaire d'appliquer un principe de précaution sur les innovations scientifiques en les régulant même si cela a un effet négatif sur la compétitivité des exploitants agricoles français	41%	56%	62%	33%	33%	26%	31%	45%



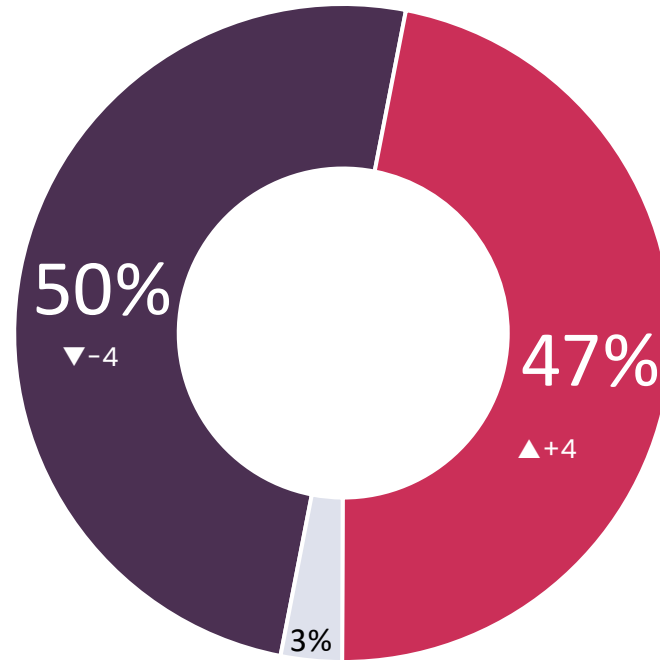
La priorité de l'agriculture en France aujourd'hui



1009
personnes

Q. La priorité concernant l'agriculture en France aujourd'hui, c'est selon vous... ?

De faire en sorte de produire le maximum en France, quitte à réduire les normes environnementales



De maintenir des normes environnementales strictes, quitte à abandonner certaines productions



La priorité de l'agriculture en France aujourd'hui



1009
personnes

Q. La priorité concernant l'agriculture en France aujourd'hui, c'est selon vous... ?

	% Total	SEXE		ÂGE					STATUT		
		Homme	Femme	18-24 ans	25-34 ans	35-49 ans	50-64 ans	65 ans et plus	CSP +	CSP -	Inactif
De faire en sorte de produire le maximum en France, quitte à réduire les normes environnementales	50%	53%	48%	40%	50%	58%	46%	52%	48%	54%	49%
De maintenir des normes environnementales strictes, quitte à abandonner certaines productions	47%	44%	50%	54%	46%	41%	51%	47%	51%	41%	49%

	% Total	Vote au premier tour de l'élection présidentielle 2022						
		Jean-Luc Mélenchon	Yannick Jadot	Emmanuel Macron	Valérie Pécresse	Éric Zemmour	Marine Le Pen	Abstention/Blanc /Nul/NSP
De faire en sorte de produire le maximum en France, quitte à réduire les normes environnementales	50%	34%	38%	53%	67%	73%	59%	51%
De maintenir des normes environnementales strictes, quitte à abandonner certaines productions	47%	64%	62%	46%	31%	27%	39%	44%



Les principaux acteurs dans l'adaptation de l'agriculture au changement climatique

Q. Lequel de ces acteurs vous semble le plus à même de trouver les solutions appropriées pour adapter notre agriculture au changement climatique ?

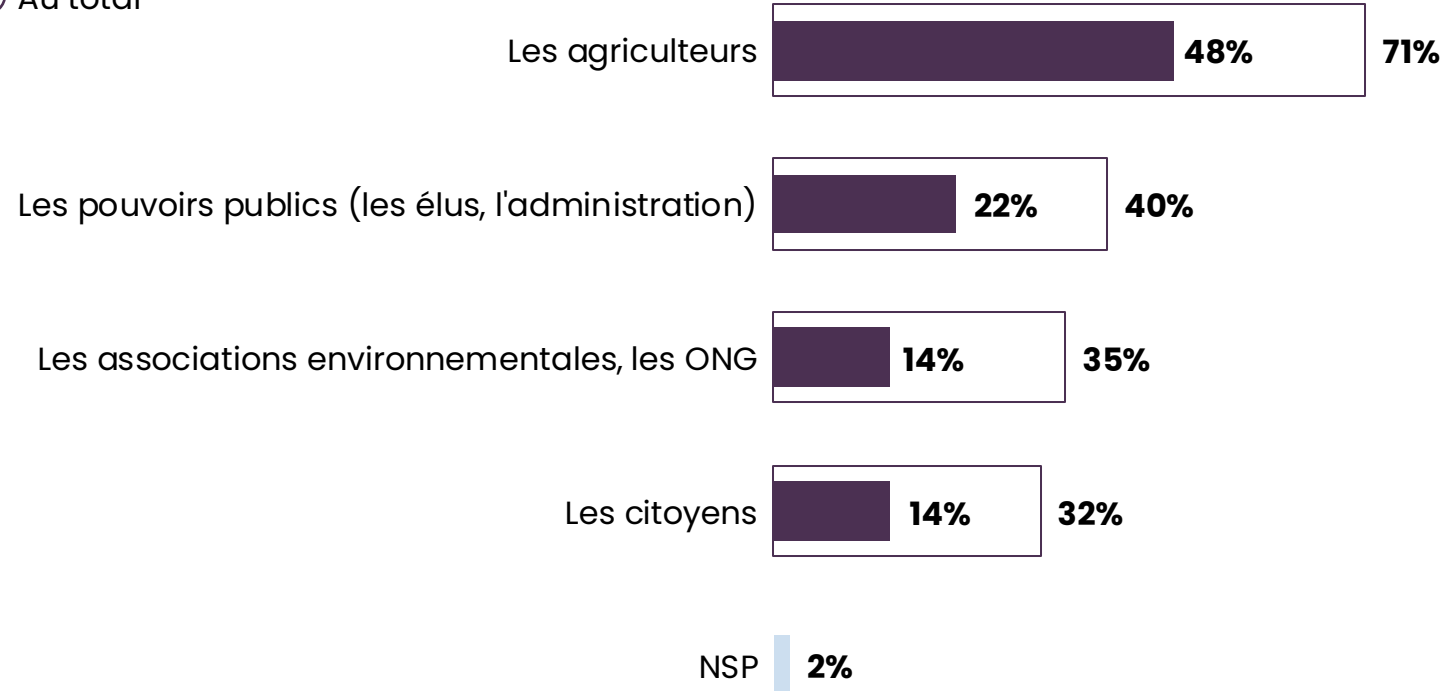
Plusieurs réponses possibles – Total supérieur à 100%



1009 personnes

Nouvelle question

En premier Au total





Les principaux acteurs dans l'adaptation de l'agriculture au changement climatique

Q. Lequel de ces acteurs vous semble le plus à même de trouver les solutions appropriées pour adapter notre agriculture au changement climatique ?

Plusieurs réponses possibles – Total supérieur à 100%



1009 personnes

	% Total	SEXE		ÂGE					STATUT		
		Homme	Femme	18-24 ans	25-34 ans	35-49 ans	50-64 ans	65 ans et plus	CSP +	CSP -	Inactif
Les agriculteurs	71%	69%	73%	59%	59%	71%	73%	80%	66%	68%	77%
Les pouvoirs publics (les élus, l'administration)	40%	40%	40%	39%	43%	43%	39%	37%	43%	40%	37%
Les associations environnementales, les ONG	35%	38%	33%	39%	32%	33%	37%	36%	43%	29%	35%
Les citoyens	32%	33%	32%	33%	33%	32%	32%	31%	27%	37%	32%



Les principaux acteurs dans l'adaptation de l'agriculture au changement climatique

Q. Lequel de ces acteurs vous semble le plus à même de trouver les solutions appropriées pour adapter notre agriculture au changement climatique ?

Plusieurs réponses possibles – Total supérieur à 100%



1009 personnes

	% Total	Vote au premier tour de l'élection présidentielle 2022						
		Jean-Luc Mélenchon	Yannick Jadot	Emmanuel Macron	Valérie Pécresse	Éric Zemmour	Marine Le Pen	Abstention/Blanc /Nul/NSP
Les agriculteurs	71%	64%	57%	77%	81%	84%	74%	68%
Les pouvoirs publics (les élus, l'administration)	40%	39%	38%	43%	36%	48%	40%	38%
Les associations environnementales, les ONG	35%	54%	66%	36%	30%	20%	24%	30%
Les citoyens	32%	29%	30%	31%	32%	30%	36%	33%

5

Les Français et la viande





Les motivations à consommer des produits plus chers



1009 personnes

Q. Seriez-vous prêt à payer la viande plus chère si... :

Elle est d'origine française

Elle garantit une meilleure rémunération des éleveurs

Elle est issue de pratiques plus respectueuses de l'environnement

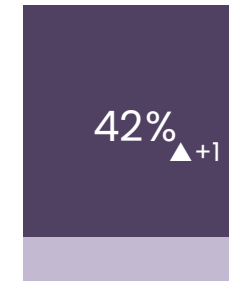


Oui ou aimerait le faire

81%▲+5

81%▲+1

77%▲+2

Oui ●



Vous aimeriez le faire mais ne pouvez pas vous le permettre ●

Non, il n'y a pas de raison de payer plus cher ce type de produit ●

NSP ●



Les motivations à consommer des produits plus chers



1009
personnes

Q. Seriez-vous prêt à payer la viande plus chère si... :

	% Oui ou aimerait le faire	SEXE		ÂGE					STATUT		
		Homme	Femme	18-24 ans	25-34 ans	35-49 ans	50-64 ans	65 ans et plus	CSP +	CSP -	Inactif
Elle est d'origine française	81%	77%	84%	88%	79%	76%	85%	80%	85%	79%	80%
Elle garantit une meilleure rémunération des éleveurs	81%	77%	85%	86%	79%	78%	84%	81%	84%	77%	81%
Elle est issue de pratiques plus respectueuses de l'environnement	77%	72%	82%	82%	77%	77%	80%	73%	81%	76%	76%

	% Oui ou aimerait le faire	Vote au premier tour de l'élection présidentielle 2022						
		Jean-Luc Mélenchon	Yannick Jadot	Emmanuel Macron	Valérie Pécresse	Éric Zemmour	Marine Le Pen	Abstention/Blanc /Nul/NSP
Elle est d'origine française	81%	82%	90%	85%	79%	78%	75%	80%
Elle garantit une meilleure rémunération des éleveurs	81%	81%	91%	87%	78%	79%	75%	79%
Elle est issue de pratiques plus respectueuses de l'environnement	77%	81%	86%	83%	77%	61%	71%	76%

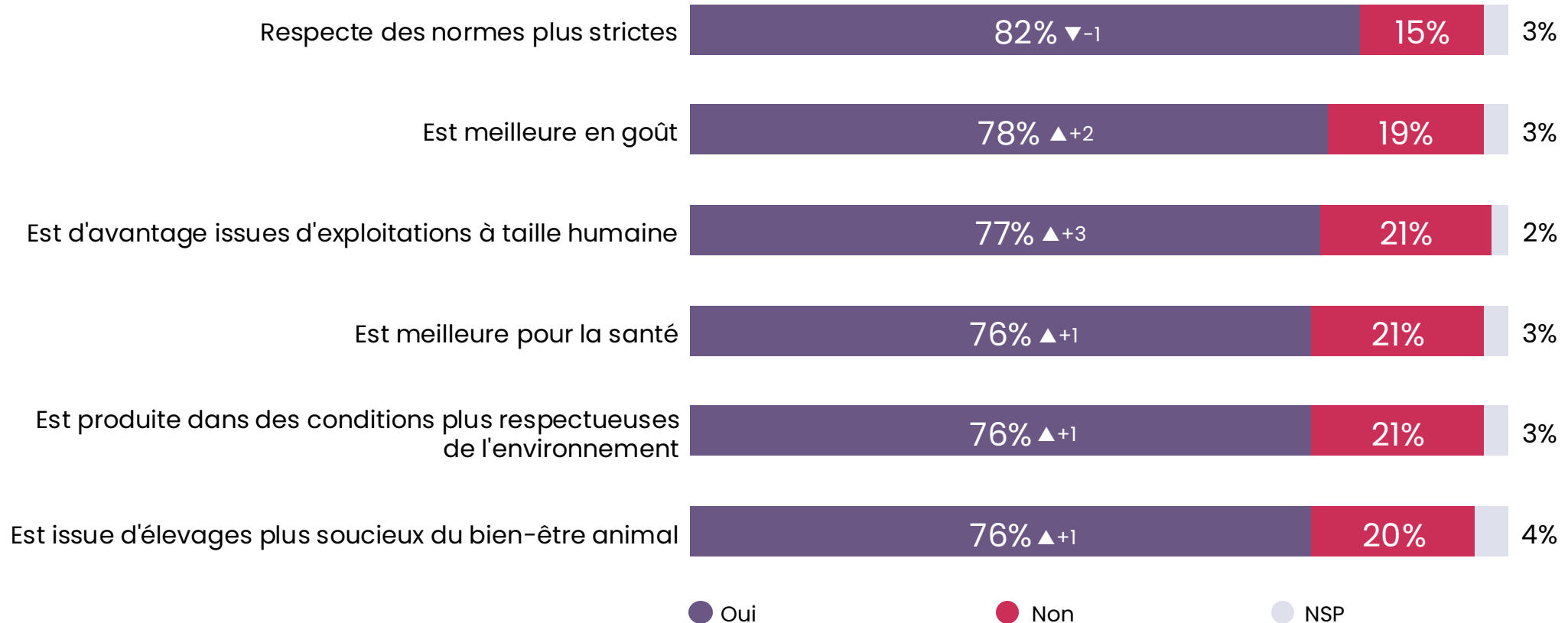


Les qualités de la viande française



1009
personnes

Q. Pour vous, par rapport aux viandes importées d'autres pays, la viande française :





Les qualités de la viande française



1009
personnes

Q. Pour vous, par rapport aux viandes importées d'autres pays, la viande française :

	% Oui	SEXE		ÂGE					STATUT		
		Homme	Femme	18-24 ans	25-34 ans	35-49 ans	50-64 ans	65 ans et plus	CSP +	CSP -	Inactif
Respecte des normes plus strictes	82%	81%	83%	72%	76%	75%	88%	89%	79%	79%	85%
Est meilleure en goût	78%	78%	77%	68%	71%	74%	84%	82%	75%	81%	77%
Est d'avantage issues d'exploitations à taille humaine	77%	79%	76%	66%	68%	74%	82%	85%	73%	78%	79%
Est meilleure pour la santé	76%	78%	75%	65%	71%	71%	84%	82%	73%	79%	77%
Est produite dans des conditions plus respectueuses de l'environnement	76%	77%	75%	68%	75%	69%	80%	82%	73%	77%	78%
Est issue d'élevages plus soucieux du bien-être animal	76%	76%	76%	71%	75%	68%	80%	82%	72%	76%	79%



Les qualités de la viande française



1009
personnes

Q. Pour vous, par rapport aux viandes importées d'autres pays, la viande française :

	% Oui	Vote au premier tour de l'élection présidentielle 2022						
		Jean-Luc Mélenchon	Yannick Jadot	Emmanuel Macron	Valérie Pécresse	Éric Zemmour	Marine Le Pen	Abstention/Blanc /Nul/NSP
Respecte des normes plus strictes	82%	80%	78%	88%	76%	94%	82%	77%
Est meilleure en goût	78%	74%	80%	82%	74%	81%	79%	76%
Est d'avantage issues d'exploitations à taille humaine	77%	74%	71%	87%	71%	78%	76%	75%
Est meilleure pour la santé	76%	66%	84%	83%	73%	88%	77%	74%
Est produite dans des conditions plus respectueuses de l'environnement	76%	68%	81%	82%	76%	81%	77%	73%
Est issue d'élevages plus soucieux du bien-être animal	76%	72%	67%	81%	71%	81%	80%	74%



Les critères de choix d'un plat à base de viande

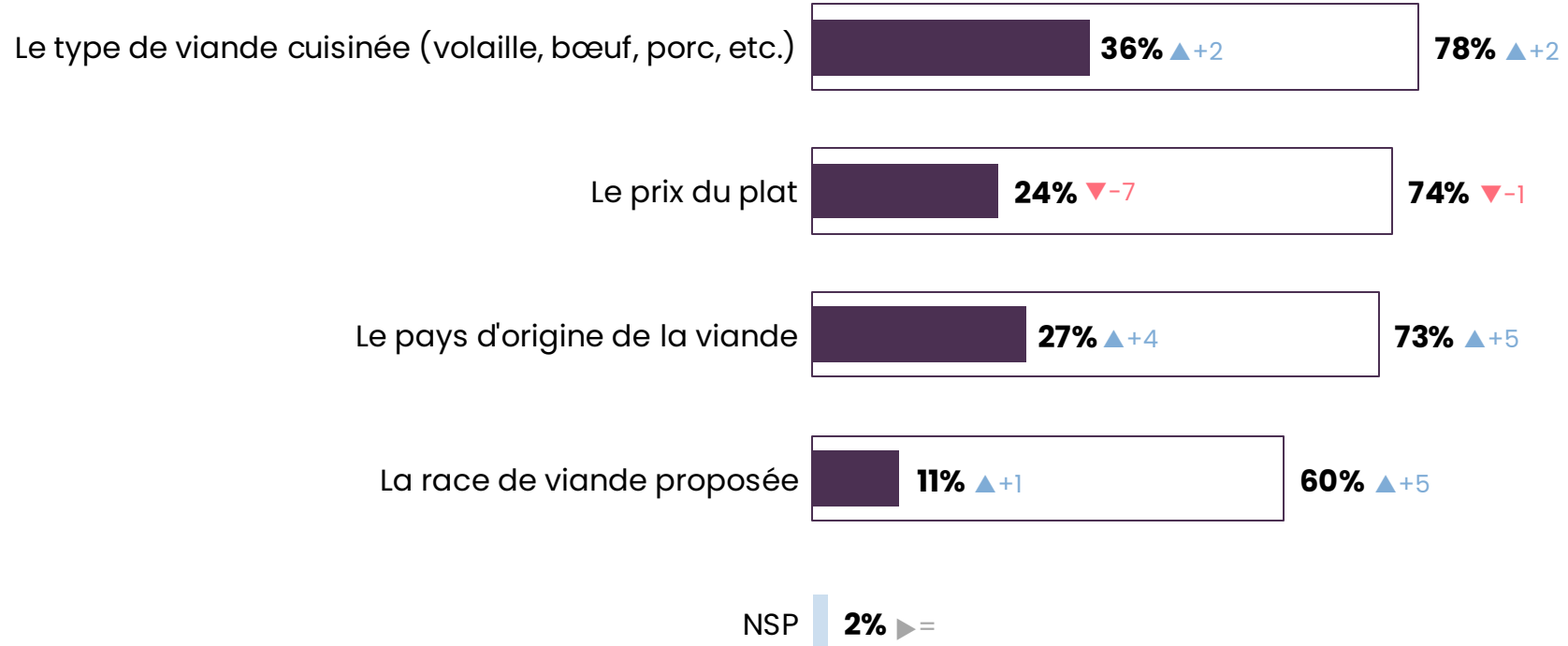


1009
personnes

Q. Quelle importance accordez-vous à chacun des critères lorsque vous choisissez un plat à base de la viande au restaurant ? :

Plusieurs réponses possibles – Total supérieur à 100%

En premier Au total





Les critères de choix d'un plat à base de viande



1009 personnes

Q. Quelle importance accordez-vous à chacun des critères lorsque vous choisissez un plat à base de la viande au restaurant ? :

Plusieurs réponses possibles – Total supérieur à 100%

	% Total	SEXE		ÂGE					STATUT		
		Homme	Femme	18-24 ans	25-34 ans	35-49 ans	50-64 ans	65 ans et plus	CSP +	CSP -	Inactif
Le type de viande cuisinée (volaille, bœuf, porc, etc.)	78%	80%	76%	70%	72%	79%	79%	82%	81%	73%	79%
Le prix du plat	74%	73%	75%	82%	70%	77%	75%	71%	77%	75%	72%
Le pays d'origine de la viande	73%	72%	73%	70%	70%	68%	80%	72%	74%	70%	73%
La race de viande proposée	60%	65%	56%	53%	64%	54%	62%	65%	62%	57%	61%



Les critères de choix d'un plat à base de viande



1009 personnes

Q. Quelle importance accordez-vous à chacun des critères lorsque vous choisissez un plat à base de la viande au restaurant ? :

Plusieurs réponses possibles – Total supérieur à 100%

	% Total	Vote au premier tour de l'élection présidentielle 2022						
		Jean-Luc Mélenchon	Yannick Jadot	Emmanuel Macron	Valérie Pécresse	Éric Zemmour	Marine Le Pen	Abstention/Blanc /Nul/NSP
Le type de viande cuisinée (volaille, bœuf, porc, etc.)	78%	82%	80%	82%	86%	82%	73%	72%
Le prix du plat	74%	76%	71%	74%	77%	84%	71%	76%
Le pays d'origine de la viande	73%	70%	79%	71%	63%	69%	66%	78%
La race de viande proposée	60%	60%	62%	63%	54%	65%	56%	62%

opinionway

PARIS • BORDEAUX • VARSOVIE • CASABLANCA • ABIDJAN

Fondé en 2000 sur cette idée radicalement innovante pour l'époque, OpinionWay a été précurseur dans le renouvellement des pratiques de la profession des études marketing et d'opinion.

Forte d'une croissance continue depuis sa création, l'entreprise n'a eu de cesse de s'ouvrir vers de nouveaux horizons pour mieux adresser toutes les problématiques marketing et sociétales, en intégrant à ses méthodologies le Social Média Intelligence, l'exploitation de la smart data, les dynamiques créatives de co-construction, les approches communautaires et le storytelling.

Aujourd'hui OpinionWay poursuit sa dynamique de croissance en s'implantant géographiquement sur des zones à fort potentiel que sont l'Europe de l'Est et l'Afrique.

C'est la mission qui anime les collaborateurs d'OpinionWay et qui fonde la relation qu'ils tissent avec leurs clients.

Le plaisir ressenti à apporter les réponses aux questions qu'ils se posent, à réduire l'incertitude sur les décisions à prendre, à tracker les insights pertinents et à co-construire les solutions d'avenir, nourrit tous les projets sur lesquels ils interviennent.

Cet enthousiasme associé à un véritable goût pour l'innovation et la transmission expliquent que nos clients expriment une haute satisfaction après chaque collaboration - 8,9/10, et un fort taux de recommandation - 3,88/4.

Le plaisir, l'engagement et la stimulation intellectuelle sont les trois mantras de nos interventions.

Restons *connectés* !



Recevez chaque semaine nos derniers résultats d'études dans votre boîte mail en vous abonnant à notre newsletter !

Je m'abonne

Votre contact OpinionWay

Bruno Jeanbart
Vice-président d'OpinionWay

Tel. +33 1 81 81 83 00
bjeanbart@opinion-way.com

ESOMAR²⁵
Corporate

